



## Transfert de fiches articles

1. PRINCIPE DE FONCTIONNEMENT .....	2
2. ACCÈS AU PROGRAMME.....	2
3. SÉLECTION DES ARTICLES À TRANSFÉRER .....	3
4. RÉCUPÉRATION DES FICHES ARTICLES PAR LE MAGASIN DESTINATAIRE.....	5



### 1. PRINCIPE DE FONCTIONNEMENT

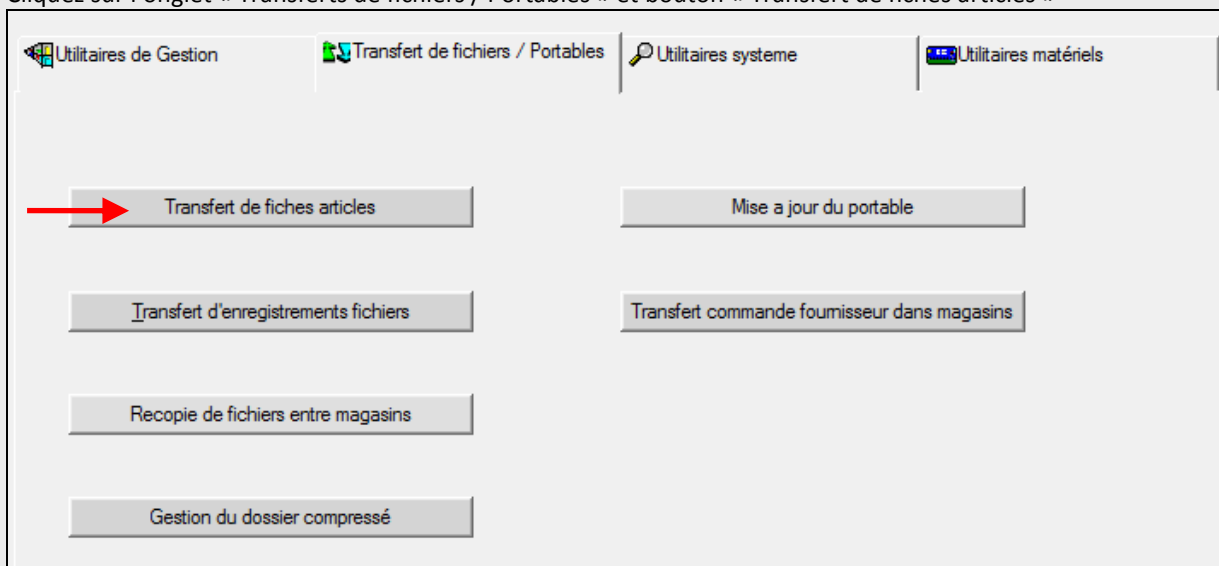
Le programme de transfert de fiches articles facilite la création de fiches articles entre magasins. Depuis un magasin, vous avez la possibilité d'envoyer une ou plusieurs fiche(s) article(s) vers un autre magasin.

### 2. ACCÈS AU PROGRAMME

L'accès se fait via le menu

**Divers > Maintenance > Utilitaires**

Cliquez sur l'onglet « Transferts de fichiers / Portables » et bouton « Transfert de fiches articles »



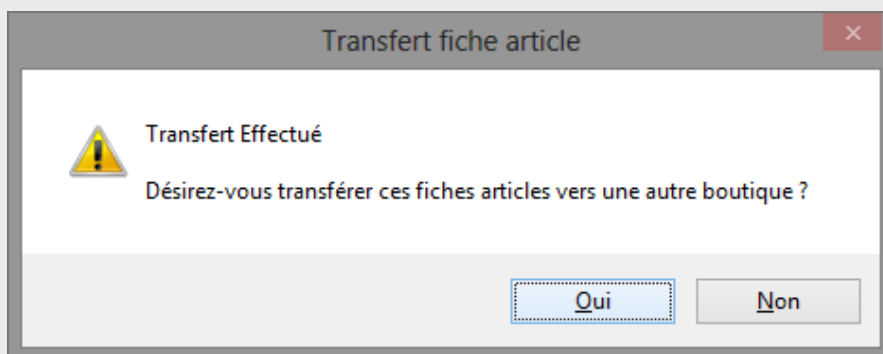


### 3. SÉLECTION DES ARTICLES À TRANSFÉRER

- 1** Choisir le magasin destinataire. Le transfert n'est possible qu'avec les magasins présents dans vos Paramètres Boutiques et avec lesquels vous êtes reliés informatiquement. Vous ne pouvez envoyer qu'à un magasin à la fois.
- 2** Choisir une référence présente dans votre stock (l'article peut être en quantité 0). Vous pouvez saisir, soit
  - Le numéro d'étiquette article. Exemple : 001.1546
  - La référence fournisseur, précédée d'un point ".". Exemple : .14JZ24Vous pouvez saisir plusieurs références à la suite pour qu'elles s'ajoutent dans la liste des références à transférer.
- 3** En cas d'erreur vous pouvez supprimer un article présent dans la liste.
- 4** Vous pouvez aussi vider entièrement la liste.
- 5** Valider l'envoi des articles saisis.



- Si vous souhaitez effectuer le transfert des mêmes articles vers un autre magasin, répondez "Oui" à la question suivante pour conserver la liste des articles à transférer et recommencez les étapes précédentes :




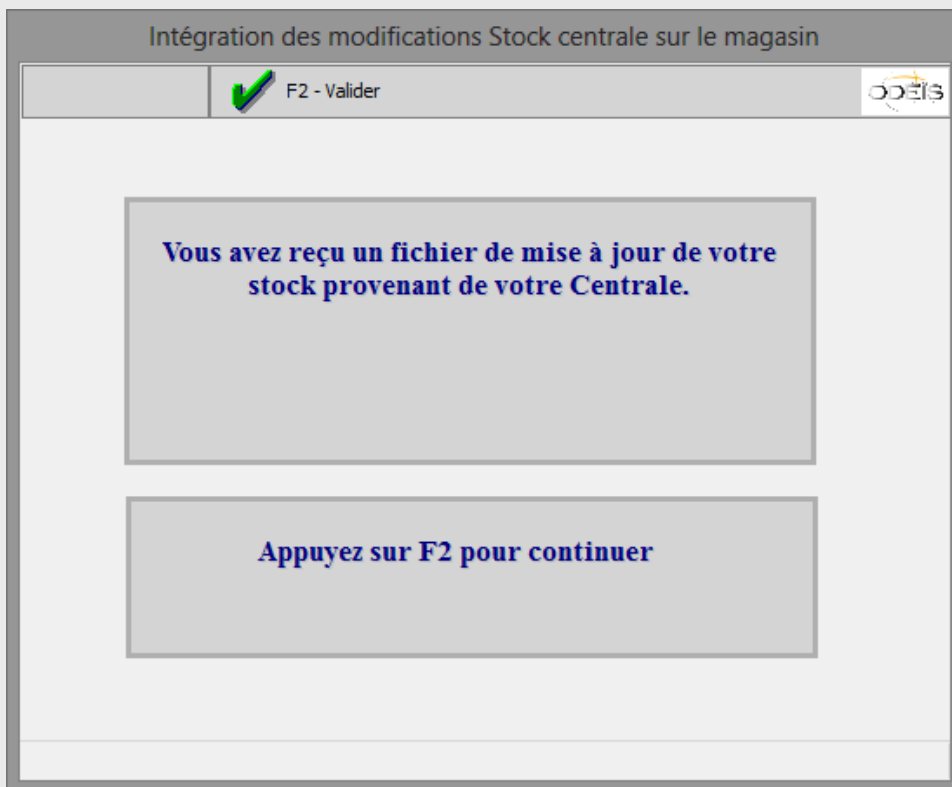
- Sinon, répondez "Non" et quitter le programme.



## 4. RÉCUPÉRATION DES FICHES ARTICLES PAR LE MAGASIN DESTINATAIRE

L'intégration des fiches articles est signalée à l'ouverture d'Odeis sur le magasin destinataire.

Faites  **F2 - Valider** pour valider l'intégration dans le stock.



Le programme d'intégration contrôle l'existence des codes Famille, Fournisseur et TVA. Si un de ces codes n'existe pas dans le magasin destinataire, un message d'alerte vous préviendra.