



Documentation ODEIS


1. CONSULTATION DES DOCUMENTS	2
2. MISE À JOUR DE LA DOCUMENTATION	3

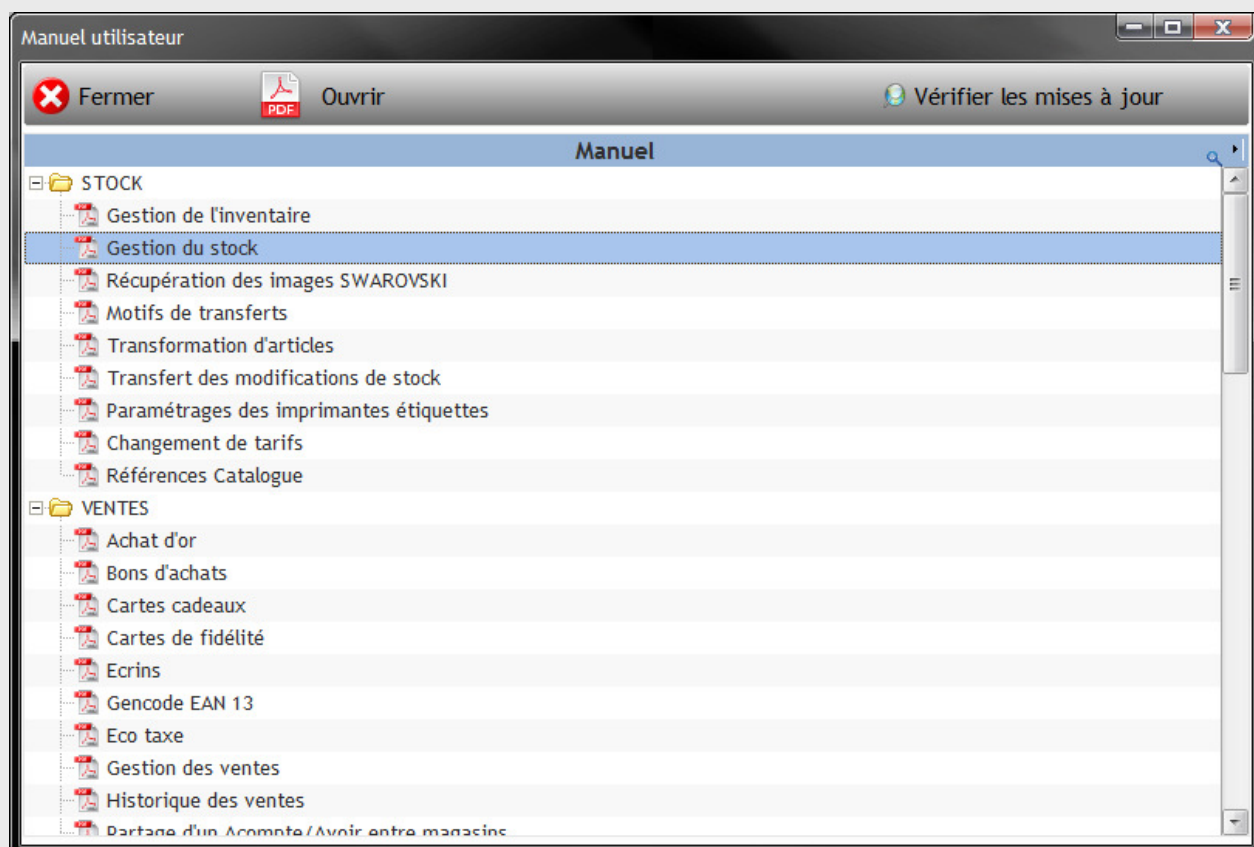


Accès : ? > Manuel

1. CONSULTATION DES DOCUMENTS

L'écran de consultation de la documentation affiche tous les manuels présents sur votre serveur.

Pour consulter un document, double-cliquez dessus ou sélectionnez-le et cliquez sur le bouton  Ouvrir. Les documents sont au format PDF. Vous devez disposer d'un logiciel dédié pour les ouvrir.

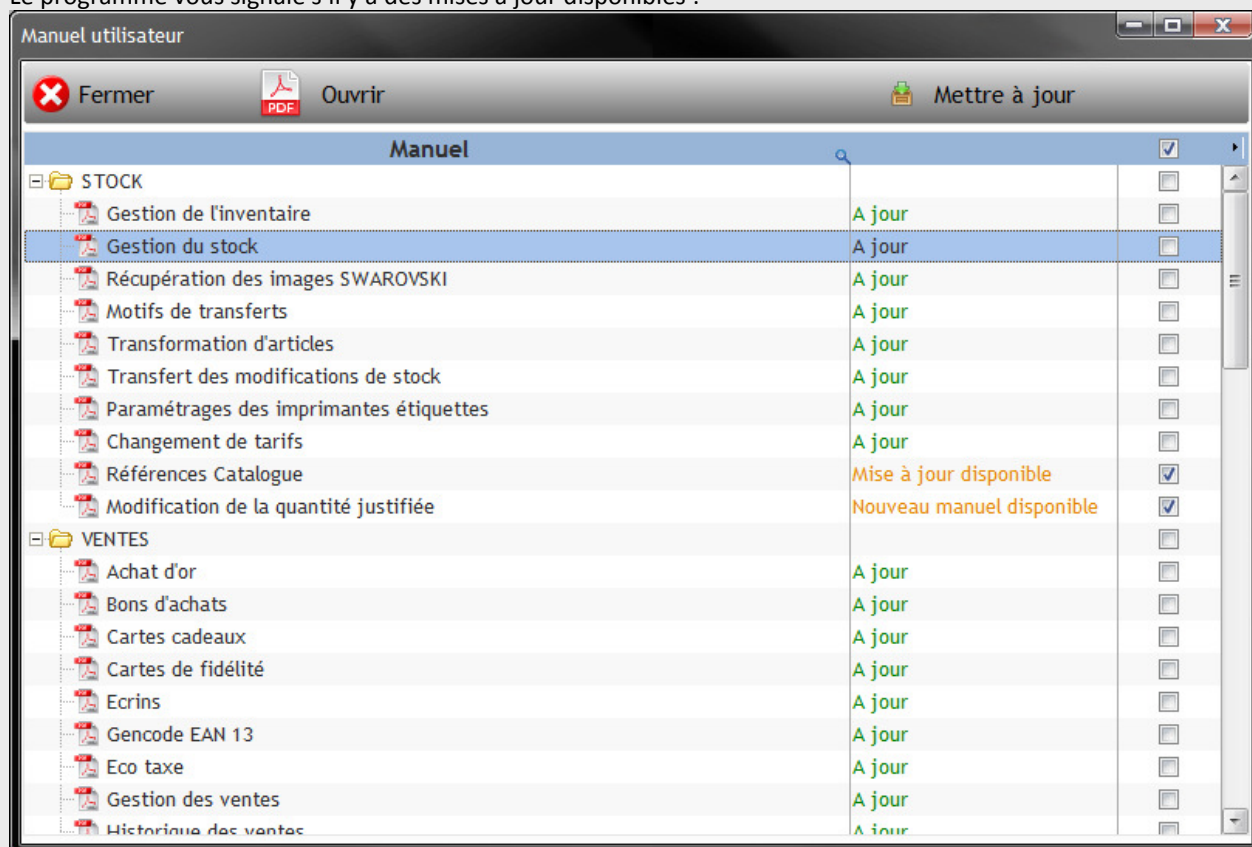




2. MISE À JOUR DE LA DOCUMENTATION

Pour être sûr de disposer des dernières versions de la documentation, cliquez sur Vérifier les mises à jour (Vous devez disposer d'une connexion internet opérationnelle).

Le programme vous signale s'il y a des mises à jour disponibles :



Plusieurs cas possibles :

- *Mise à jour disponible* : vous disposez du manuel mais une version plus récente est disponible.
- *Nouveau manuel disponible* : une nouvelle documentation est prête à être téléchargée sur votre serveur.
- *Manuel obsolète* : le document n'est plus d'actualité (remplacé par un autre, ou concernant une fonctionnalité abandonnée) et sera supprimé si vous lancez la mise à jour.

➔ Sélectionnez les manuels que vous voulez mettre à jour et cliquez sur

