

Modification justifiée de la quantité

1. PRINCIPE DE FONCTIONNEMENT	2
2. CODIFICATION DES MOTIFS DE MODIFICATION	2
3. MODIFICATION DE LA QUANTITÉ.....	3
4. VISUALISATION DES MODIFICATIONS.....	5

1. PRINCIPE DE FONCTIONNEMENT

Le but est de donner la possibilité de modifier la quantité en stock sans donner l'accès en modification sur la totalité de la fiche stock.

Via ce programme l'utilisateur pourra simplement changer la quantité en stock d'un article en précisant un motif de modification.



2. CODIFICATION DES MOTIFS DE MODIFICATION

Accès : *Stock > Fichiers de base > Motifs de modification*

Pour créer des codes de modifications qui permettront de justifier la modification de quantité, allez au menu *Stock / Fichiers de base / Motifs de modification* :



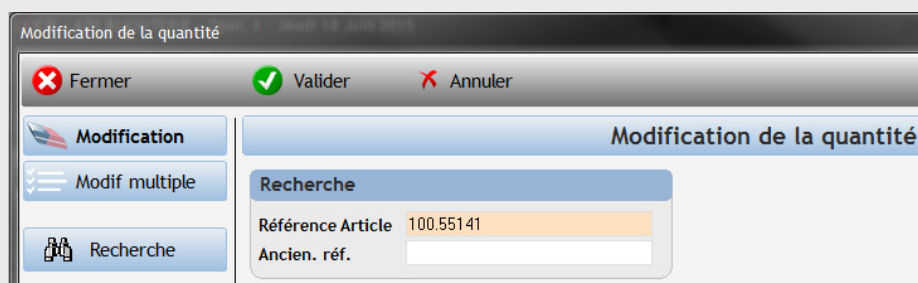
Code	Libellé
A0	SORTIE ACHAT OR
E1	Erreur d'entrée en stock
E2	Article retrouvé inventaire
NR	Non reçu du fournisseur
TR	TRANSFORMATIONS

- Cliquez sur  **F5-Nouveau** pour créer un nouveau code motif.
- Saisissez un code (sur 2 caractères) et un libellé représentatif.
- Validez en cliquant sur  **F2-Valider** et fermez l'écran.

3. MODIFICATION DE LA QUANTITÉ

Accès : **Stock > Modifications > Modification de la quantité**

Accédez à la fonction de modification de la quantité par le menu
Stock / Modifications / Modification de la quantité :



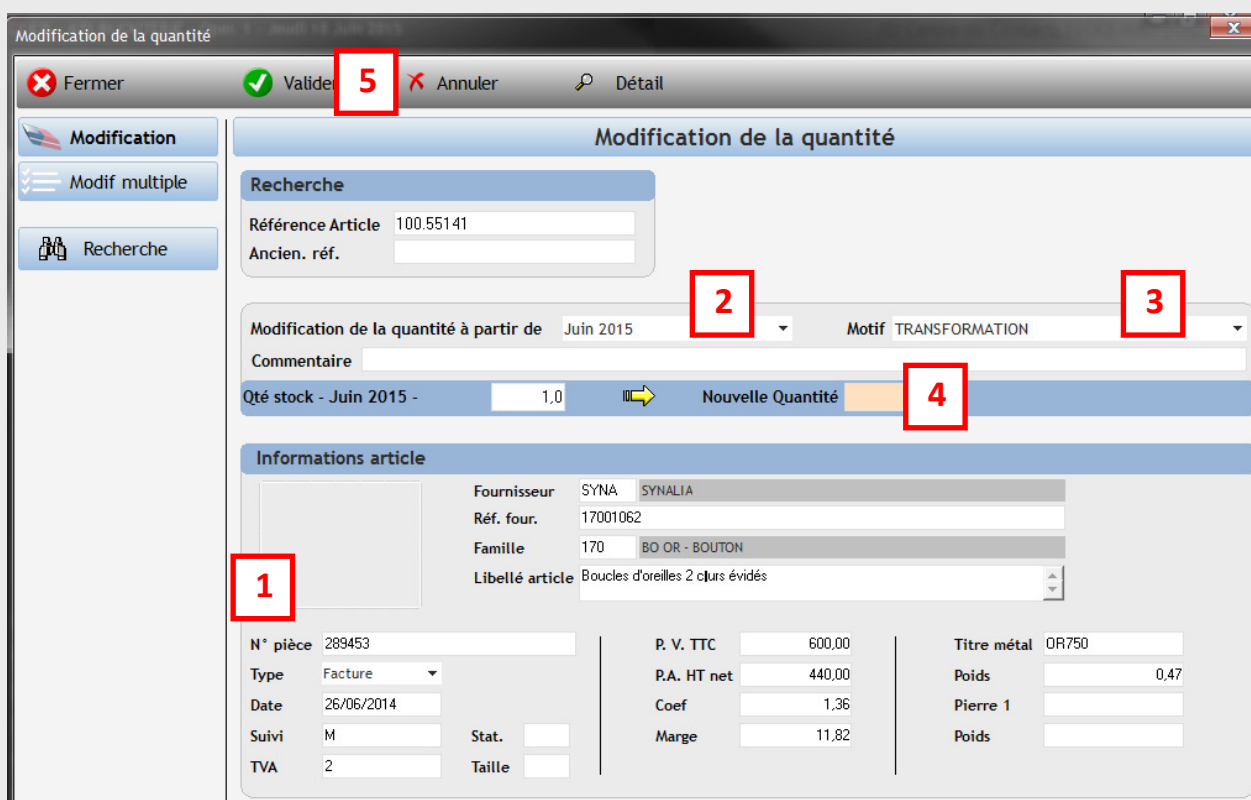
Modification de la quantité

Recherche

Référence Article 100.55141

Ancien. réf.

Saisissez le *numéro d'étiquette Odeis* puis cliquez sur  F2-Valider :



Modification de la quantité

Recherche

Référence Article 100.55141

Ancien. réf.

Modification de la quantité à partir de Juin 2015 Motif TRANSFORMATION

Commentaire

Qté stock - Juin 2015 - 1,0 Nouvelle Quantité

Informations article

Fournisseur SYNA SYNALIA

Réf. four. 17001062

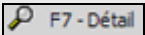
Famille 170 BO OR - BOUTON

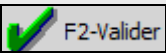
Libellé article Boucles d'oreilles 2 clurs évidés

N° pièce 289453
 Type Facture
 Date 26/06/2014
 Suivi M Stat.
 TVA 2 Taille


P. V. TTC 600,00
 P.A. HT net 440,00
 Coef 1,36
 Marge 11,82

Titre métal OR750
 Poids 0,47
 Pierre 1
 Poids




- 1** En arrivant sur l'écran, les infos principales de l'article sont affichées en bas de l'écran.
Si vous souhaitez voir toutes les infos de la fiche article sélectionnée, cliquez sur le bouton .


Si vous êtes assuré de modifier la bonne fiche, vous pouvez continuer, sinon faites *Echap*.
- 2** Sélectionnez le mois sur lequel vous souhaitez modifier la quantité. Vous pouvez modifier la quantité sur les 26 derniers mois.
- 3** Sélectionnez le motif de modification parmi la liste des motifs. Voir le premier paragraphe pour ajouter ou modifier des motifs.
- 4** Renseignez la nouvelle quantité (supérieure ou égale à zéro).
- 5** Validez par .
- 6** Visualisation et impression des modifications : voir paragraphe suivant.


4. VISUALISATION DES MODIFICATIONS


Depuis le programme de Modification de la quantité, vous pouvez visualiser une synthèse des modifications apportées au stock. Pour cela, cliquez sur  Recherche :

Modification de la quantité

 Fermer  Valider  Annuler

 Modification

 Modif multiple

 Recherche






Modification de la quantité


Recherche


Référence Article


Ancien. réf.

Modification de la quantité

 Fermer  Valider  Détail  Imprimer  Excel / OoCalc

 Modification

 Modif multiple

 Recherche

Recherche

☒ Détaillé ☐ Cumulé

Général

Date de à

De la famille à

Fournisseur ☐ Sauf

Ref. Four. ☐ Début

Pièce Four. au

N° Etiquette ☐ Edition : Ordre étiquette

Valorisation ☒ PV TTC ☐ PA HT Net

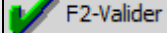
Motifs de modification

Date	Mois	Etiquette	Qté	Pièce Fourn	N°	Du	Motif de la modification
31/01/2015	01/2015	100.28969	1,0	Facture	244737	14/03/13	MANQUE AL INVENTAIRE
06/02/2015	02/2015	100.31854	-1,0	Facture	247034	11/04/13	VOL
06/02/2015	02/2015	100.40686	-1,0	Facture	263540	17/10/13	MANQUE AL INVENTAIRE
06/02/2015	02/2015	100.41883	-1,0	Facture	264912	31/10/13	VOL
06/02/2015	02/2015	100.47528	-1,0	Facture	274662	30/01/14	MANQUE AL INVENTAIRE
06/02/2015	02/2015	100.48004	-1,0	Facture	275487	06/02/14	MANQUE AL INVENTAIRE
06/02/2015	02/2015	100.50729	-1,0	Facture	281924	08/04/14	MANQUE AL INVENTAIRE
06/02/2015	02/2015	669.44371	-1,0	Bdl	CS.021016	04/03/10	MANQUE AL INVENTAIRE
06/02/2015	02/2015	669.67372	-1,0	Facture	257056	08/08/13	MANQUE AL INVENTAIRE

1

Choisissez vos critères de recherche, avec les motifs que souhaitez visualiser.

2

Lancez la recherche en cliquant sur  : les résultats s'affichent dans le tableau du bas.

3

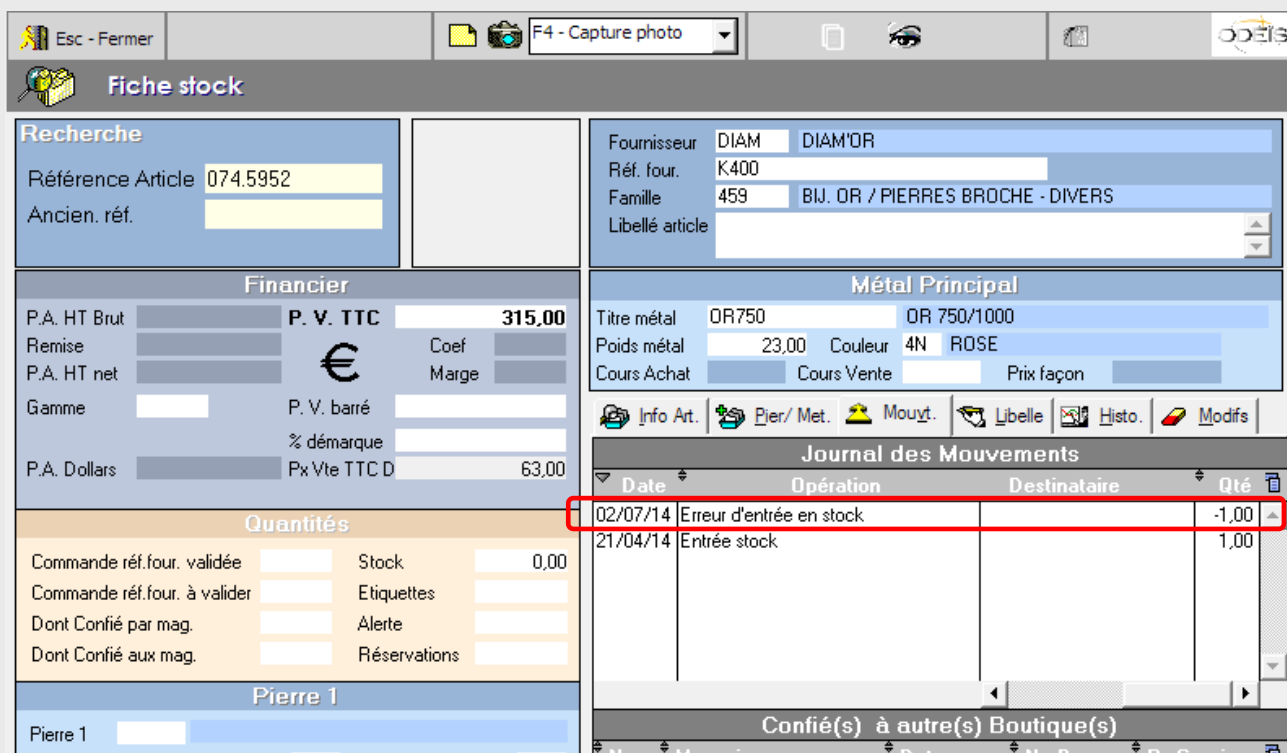
Sélectionnez un article dans le tableau et cliquez sur la loupe pour visualiser la fiche de stock.

4

Choisissez le mode d'édition :

- **Imprimer** : un aperçu vous permettra d'enregistrer en PDF ou de lancer l'impression.
- **Excel – Calc** : exporte le tableau résultat sous Excel ou OpenOffice Calc.

Les modifications de stock justifiées sont également visibles dans la fiche de stock, dans l'onglet des **Mouvements** :



Fiche stock

Recherche

Référence Article: 074.5952
Ancien. réf.:

Financier

P.A. HT Brut: P. V. TTC: 315,00
Remise: Coef: €
P.A. HT net: Marge:
Gamme: P. V. barré:
% démarque:
P.A. Dollars: Px Vte TTC D: 63,00

Quantités

Commande réf.four. validée: Stock: 0,00
Commande réf.four. à valider: Etiquettes:
Dont Confié par mag. Alerte:
Dont Confié aux mag. Réservations:

Pierre 1

Pierre 1:

Fournisseur DIAM DIAM'OR
Réf. four. K400
Famille 459 BIJ. OR / PIERRES BROCHE - DIVERS
Libellé article:

Métal Principal

Titre métal OR750 OR 750/1000
Poids métal 23,00 Couleur 4N ROSE
Cours Achat: Cours Vente: Prix façon:

Journal des Mouvements

Date	Opération	Destinataire	Qté
02/07/14	Erreur d'entrée en stock		-1,00
21/04/14	Entrée stock		1,00

Confié(s) à autre(s) Boutique(s)

No. Magasin	Date	No. Bon	Px Cession
-------------	------	---------	------------