



Accessoires

1.	PRINCIPE DE FONCTIONNEMENT	2
2.	PARAMETRAGE DE LA FONCTION	2
3.	PARAMETRAGE POUR LES ACCESSOIRES	3
3.1.	Paramétrage du fournisseur	3
3.2.	Paramétrage des familles	3
4.	PARAMETRAGE DES FAMILLES POUR LESQUELLES ON SORTIRA DES ACCESSOIRES	4
5.	ENVOI DES PARAMETRES VERS LES AUTRES MAGASINS	5
6.	VENTE AVEC SORTIE D'ACCESSOIRE	6
7.	CORRECTION DES ACCESSOIRES SORTIS.....	7
8.	HISTORIQUE DES SORTIES D'ACCESSOIRES	8
9.	JOURNAL DES VENTES	9
10.	SUIVI D'ACTIVITE ACCESSOIRES	10

Version	Date	Commentaire	Rédacteur
1.0	12/10/2017	Création	KRL



1. PRINCIPE DE FONCTIONNEMENT

Pour une liste de familles de produits déterminée, pouvoir déstocker des accessoires lors de la vente.
Une liste d'accessoires peut être paramétrée, pour être proposée au moment de la vente.

Lors de la validation de la vente après la saisie du règlement, ODEIS affichera une interface qui demandera à l'utilisateur de saisir ou de bipper les accessoires pour les articles vendus.
Cette saisie ne sera pas obligatoire.

Pour chaque accessoire sorti du stock, un mouvement de sortie sera mémorisé afin de retracer l'origine de la sortie de stock.

2. PARAMETRAGE DE LA FONCTION

Accès : **Divers > Paramétrage > Paramètres fonctionnement**
Onglet **Vente**

Cochez ces paramètres, pour pouvoir déstocker des accessoires lors de la vente.

Ajout ou suppression d'une famille d'article, pour laquelle on fera une sortie d'accessoires.

Assistant de saisie de familles d'article, pour lesquels on fera une sortie d'accessoires.

Vous devez paramétrer obligatoirement un motif de modification spécifique. Pour chaque accessoire sorti du stock, un mouvement de sortie sera mémorisé avec ce motif, afin d'en retracer l'origine.



3. PARAMETRAGE POUR LES ACCESSOIRES

3.1. Paramétrage du fournisseur

Accès : **Divers > Fichiers de base > Fournisseur**

En ajout ou modification d'un fournisseur, dans l'onglet « Stock », vous pouvez indiquer que ce fournisseur est géré par référence interne (tout le fournisseur, ou uniquement certaines familles). Vous pourrez ainsi saisir directement la référence interne des accessoires, sans utiliser la référence ODEIS.

3.2. Paramétrage des familles

Accès : **Divers > Fichiers de base > Nomenclature Familles**

Les familles sur lesquelles sont entrées en stock les accessoires, doivent être de type « Accessoire ».

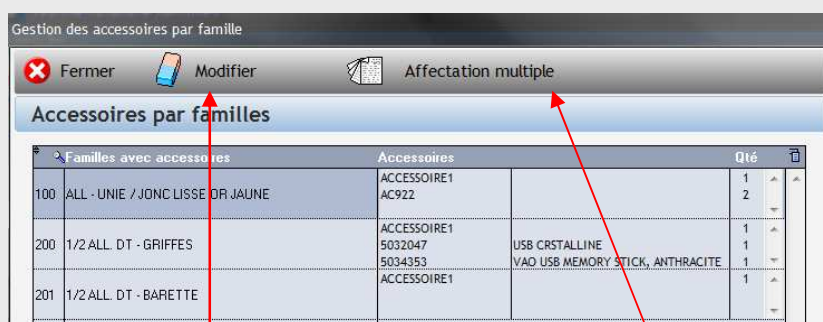
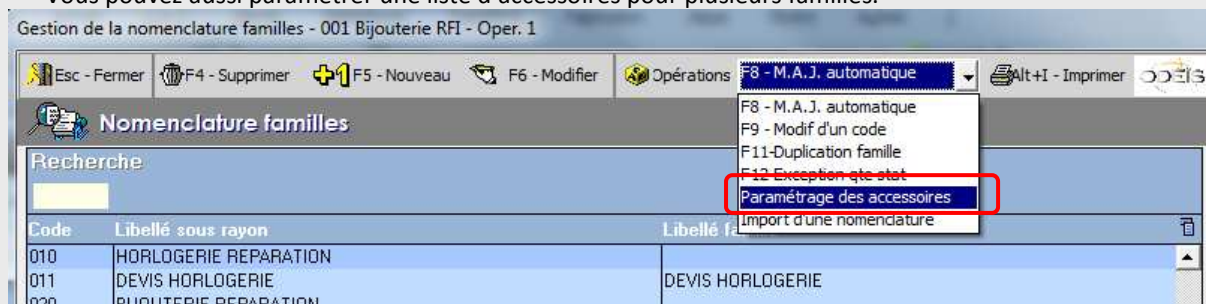


4. PARAMETRAGE DES FAMILLES POUR LESQUELLES ON SORTIRA DES ACCESSOIRES

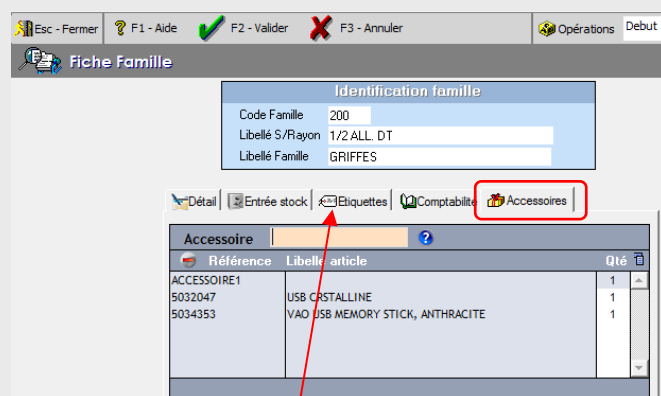
Accès : **Divers > Fichiers de base > Nomenclature Familles**

Pour chaque famille, vous pouvez paramétrer une liste d'accessoires dans l'onglet « Accessoire ».

Vous pouvez aussi paramétrer une liste d'accessoires pour plusieurs familles.



Le bouton « *Modifier* » vous permet d'affecter des accessoires pour la famille sélectionnée.



Le bouton « *Affectation multiple* » vous permet d'affecter des accessoires pour une sélection de familles.

Sélectionnez les familles pour lesquelles vous voulez pré-affecter les accessoires au moment de la vente.



Saisissez les accessoires. Vous pouvez modifier la quantité directement dans le tableau. Vous ne pouvez saisir que des articles dont la famille est de type « Accessoire »

Le bouton vous propose la liste des accessoires.

Le bouton supprime l'accessoire sélectionné dans le tableau.



5. ENVOI DES PARAMETRES VERS LES AUTRES MAGASINS

Vous pouvez envoyer tous ces paramétrages vers un autre magasin.

Divers > Maintenance > Utilitaires
Onglet Transfert de fichiers/Portables
Bouton Transfert d'enregistrements fichiers

Faire la « Préparation des mises à jour » :

- Pour les paramètres de fonctionnement : Menu *Divers*. Fichier *Paramètres de fonctionnement*. Vente :

ISURST_BB_ES	Bemb. espèce	
ECRIN	Sortie d'écran et accessoires	<input checked="" type="checkbox"/>
MOTIF_ECRIN	Motif de sortie d'écran	<input checked="" type="checkbox"/>
TABLE_FAM_ECRIN	Liste des familles de sortie d'écran	<input checked="" type="checkbox"/>
ACCESSOIRES	Proposition d'une liste d'accessoires	<input checked="" type="checkbox"/>
AC_INTERMAG	Utilisation d'acompte inter-magasin	<input type="checkbox"/>

- Pour la référence interne par fournisseur : Menu *Divers*. Fichier *Fournisseur*. Tableau du bas :

FUNCTION_REPBES	Fonction repbes 1	<input type="checkbox"/>
PHOTO_ETIQUETTE	Gestion image à l'étiquette	<input type="checkbox"/>
ACCES_REFINTERN	Accès par référence interne	<input checked="" type="checkbox"/>
ACCES_REFINTERN	Accès par référence interne / familles	<input checked="" type="checkbox"/>
ACCES_REFINTERN	Accès par référence interne / familles avec taille	<input checked="" type="checkbox"/>

- Pour les familles des accessoires entrés en stock : Menu *Divers*. Fichier *Nomenclature Famille* :

PLOT	Plot	<input type="checkbox"/>
TYPEFAM	Type de famille	<input checked="" type="checkbox"/>
ENTREE_STOCK	Entrées stock nk	<input type="checkbox"/>

- Pour les accessoires liés à une famille: Menu *Divers*. Fichier *Nomenclature Famille*. Tableau du bas :

ECOTAXE	Ecotaxe	<input type="checkbox"/>
ACCESSOIRES	Accessoires	<input checked="" type="checkbox"/>

Une fois la préparation faite, vous devez lancer l' « Envoi des mises à jour », en spécifiant vers quels magasins vous allez envoyer ce paramétrage.



6. VENTE AVEC SORTIE D'ACCESSOIRE

Lors de la validation de la vente après la saisie du règlement, une liste d'accessoires vous est proposée.

Ce sont les accessoires paramétrés pour les familles d'articles vendus.

Vous pouvez modifier cette liste, en ajoutant ou en enlevant des accessoires.

La validation n'est possible que si la quantité stock est suffisante.

Ecrins et Accessoires

Valider

Accessoires

Articles vendus	Qté	Accessoires	Dispo stock
001.2 800 € Famille 200 Taille 52 NEWPORT ROYALE AC/OR 8.85GR	1	ACCESSOIRE1 5032047 USB CRSTALLINE	✓ ✗
001.3 2 000 € Famille 100 MONTRE HOMME FESTINA OR RECTAN	1	ACCESSOIRE1 AC922 AC922	✓ ✓ ✓

Articles 2 Accessoires 5

Quantité stock suffisante.

Quantité stock insuffisante.

Suppression de l'accessoire sélectionné.

Ajout d'un accessoire pour l'article vendu sélectionné.

Ajout d'accessoire pour la référence 001.2

Articles vendus	Qté	Accessoires
001.2 800 € Famille 200 Taille 52 NEWPORT ROYALE AC/OR 8.85GR	1	ACCESSOIRE1 5032047 USB CRSTALLINE

Le bouton  vous propose la liste des accessoires disponibles.



7. CORRECTION DES ACCESSOIRES SORTIS

En correction de caisse, vous avez la possibilité de modifier, supprimer ou ajouter des accessoires.
L'interface de saisie est la même que lors de la vente.

Correction de caisse - 001 Bijouterie RFI - Oper. 1

Esc - Fermer F2 - Valider F4 - Supprimer F6 - Facture 1 F9 - Facture 2 Alt+C - Affecter à un client

Correction de la caisse du Vendredi 11 Décembre 2015

Recherche Journée 11 Opérateur Mode Réglement

Détail des articles F8 - Certificat Détail **Ecrin/Accessoires**

Opération	N° fact.	Remise	C.A.	TTC	Vende	Client	Type Vte	Fam.	Ref. Lib.	Ref. art.	Qté	Px vte	Unit.
Vente	83 612			98,00	UN	OCA	Vente	HERB	12498/BA0R12				
Vente	83 614	200,00		800,00	UN	OCA		200	NEWPORT ROYALE AC/OR 8.85GR	001.2	1	800,00	
Vente	83 615	200,00		800,00	UN		Acces.	F_AC 920	ACCESSOIRE1	001.1268134	1	200,00	(20,00%)
Vente	83 616	200,00		800,00	UN		Acces.	F_AC 921	AC921	001.1268135	2		
Vente	83 617	200,00		800,00	UN								
Vente	83 618	200,00		800,00	UN								
Vente	83 619	200,00		800,00	UN								
Vente	83 620	200,00		800,00	UN								
Vente	83 621	200,00		800,00	UN								
Vente	83 622	200,00		800,00	UN								

Commentaire Photo



8. HISTORIQUE DES SORTIES D'ACCESSOIRES

Pour chaque fiche stock d'accessoire, on peut visualiser les différentes sorties, dans l'onglet «Mouvements».

Fiche stock

Recherche
Référence Article: 001.1268134
Ancien. réf.: ACCESSOIRE1

Financier
P.A. HT Brut: P. V. TTC: 0,00
Remise: Coef: Marge: €

Quantités
Commande réf. four. validée: Stock: 3,00
Commande réf. four. à valider: Etiquettes: Alerte: Réservations:

Fournisseur
F_AC: Fournisseur accessoires:
Réf. four.: ACCESSOIRE1
Famille: 920 CDX /ACCESS - PETITE MAROQUINERIE
Libellé article:

Métal Principal
Titre métal: Poids métal: Couleur: Cours Achat: Cours Vente: Prix façon:

Journal des Mouvements

Date	Opération	Type	N°
10/12/15	Sortie d'accessoire (Fact N° 83609)		
09/12/15	Sortie d'accessoire (Fact N° 83606)		
09/12/15	Sortie d'accessoire (Fact N° 83608)		
09/12/15	Sortie d'accessoire (Fact N° 83607)		
08/12/15	Sortie d'accessoire (Fact N° 83600)		
08/12/15	Sortie d'accessoire (Fact N° 83598)		
08/12/15	Sortie d'accessoire (Fact N° 83599)		

Le numéro entre parenthèse correspond au numéro de facture lors de la vente.

Pour visualiser toutes les sorties d'accessoires, ou faire une recherche, vous devez aller dans le menu :

Stock > Modifications > Modification de la quantité

Cliquez sur le bouton « Recherche »

Sélectionnez le motif correspondant aux sorties d'accessoires, ainsi que la période de vente.

Modification de la quantité

Motifs de modification
FONDEUR
Sortie d'accessoire
Correction inventaire
Vol/Cambriolage

Recherche
Date de: 01/01/2015 à 11/12/2015
De la famille: 010 à 220
Fournisseur: []
Ref. Four.: []
Pièce Four.: []
N° Etiquette: []
Valorisation: PV TTC (PA HT Net)
Motifs de modification: []

Vous pouvez aussi préciser l'accessoire, grâce aux zones « Code et Référence fournisseur (Ref interne) ».



9. JOURNAL DES VENTES

Les sorties d'accessoires apparaissent sur le journal des ventes nouvelle présentation.

Bijouterie RFI
Résidence de l'océan
64200 BIARRITZ
Tél: 04.76.84.25.70
R.C.

Journal des ventes du Mercredi 23 Décembre 2015
Montants en €

Opération	C. A.	Remises	Caisse Vendeur	Règlements & Comptes	Montant	Client +/-	Référence	Qté	Prix Unitaire	Désignation
Vente	2 800,00	200,00	1 UN	Espèces Euro	2 800,00		001.2	1	800,00	200 - 1/2 ALL. DT GRIFFES NEWPORT ROYALE AC CR. S.S5GR
Vente							001.3	1	2 000,00	100 - 4 ALL. INT. JONC LARSE OR JAUNE AC. INT. PONDAGE FESTINS CR. PONDAGE
Accessoire							001.1268139	1		920 - CDX / ACCESS PETITE MAROQUINERIE
Accessoire							001.1268139	1		920 - CDX / ACCESS PETITE MAROQUINERIE
Accessoire							001.1268136	1		922 - CDX / ACCESS FOULARD
Vente	1 600,00	400,00	1 UN	Espèces Euro	1 600,00		001.2	2	800,00	200 - 1/2 ALL. DT GRIFFES NEWPORT ROYALE AC CR. S.S5GR



10. SUIVI D'ACTIVITE ACCESSOIRES

Accès : **Statistiques > Suivi d'activité accessoires**

Indicateurs de ventes

Sélection

Sélection des opérations

Période du 23/12/2015 au 23/12/2015

Articles nécessitant des accessoires

De la famille 100 à 201

Fournisseur ☐ Sauf

Accessoires

De la famille 920 à 930

Fournisseur ☐ Sauf

Sélection de la période de vente.

Sélection des articles pour lesquels des accessoires sont attendus.

Sélection des accessoires sortis.

Indicateurs de ventes

Sélection

Visualisation

Visualisation des ventes avec accessoires

Familles d'articles nécessitant des accessoires			Accessoires			
Familles - Accessoires	Qté prévue	Qté sortie	Accessoire	Qté prévue	Qté sortie	Qté Stock
100 - UNIE / JONC LISSE OR JAUN	15	10	5032047	7	5	
5032047		1	5174943		2	4
5174943		1	AC922	10	4	44
AC922	10	4	ACCESSOIRE1	12	9	10
ACCESSOIRE1	5	3	B302101.01.A		1	
B302101.01.A		1	1144823		1	7
200 - GRIFFES	21	12	5034353	7		
1144823		1				
5032047		4				
5034353		7				
5174943		1				
ACCESSOIRE1	7	6				

Quantité prévue :

Il s'agit de la quantité d'accessoires attendus.

Elle est calculée en fonction des ventes d'articles pour lesquelles la famille est paramétrée avec des accessoires.

Quantité sortie :

Il s'agit du nombre d'accessoires réellement sortis au moment des ventes.