



GESTION DU STOCK

| | | |
|-----------|---|-----------|
| 1. | ENTREES EN STOCK | 3 |
| 1.1. | Entrée manuelle | 3 |
| 1.2. | EDI fournisseur reçu par mail | 6 |
| 1.3. | EDI via fichier Excel | 7 |
| 1.4. | Réceptions Inter-magasins | 11 |
| 1.5. | Contrôle des entrées | 12 |
| 1.5.1. | <i>Les dernières entrées</i> | <i>12</i> |
| 1.5.2. | <i>L'historique des entrées.....</i> | <i>14</i> |
| 2. | LES ETIQUETTES | 17 |
| 2.1. | Les Duplicata d'étiquettes | 18 |
| 2.1.1. | <i>Duplicata par référence</i> | <i>19</i> |
| 2.1.2. | <i>Duplicata par Famille/Fournisseur</i> | <i>20</i> |
| 2.1.3. | <i>Duplicata pour étiquettes Plots</i> | <i>20</i> |
| 2.1.4. | <i>Duplicata depuis le stock ou l'historique des transferts</i> | <i>21</i> |
| 2.1.1. | <i>Duplicata par importation d'un fichier texte</i> | <i>23</i> |
| 2.2. | Visualisation des étiquettes..... | 24 |
| 2.2.1. | <i>Supprimer des étiquettes.....</i> | <i>25</i> |
| 2.2.2. | <i>Modifier la quantité d'étiquettes.....</i> | <i>26</i> |
| 2.2.3. | <i>Modifier le modèle d'étiquette</i> | <i>27</i> |
| 2.3. | Paramétrage des modèles d'étiquettes | 28 |
| 3. | LA FICHE DE STOCK | 30 |
| 3.1. | Financier | 31 |
| 3.2. | Métal | 32 |
| 3.3. | Quantités | 32 |
| 3.4. | Première pierre | 32 |
| 3.5. | Informations complémentaires | 33 |
| 3.5.1. | <i>Info Article</i> | <i>33</i> |
| 3.5.2. | <i>Pierres.....</i> | <i>34</i> |
| 3.5.3. | <i>Mouvements.....</i> | <i>34</i> |
| 3.5.4. | <i>Libellé.....</i> | <i>35</i> |
| 3.5.5. | <i>Historique</i> | <i>35</i> |
| 3.5.6. | <i>Modifications.....</i> | <i>36</i> |
| 3.6. | Opérations possibles sur la fiche de stock..... | 37 |
| 4. | MODIFICATIONS DU STOCK | 39 |
| 4.1. | Modification de fiche..... | 39 |
| 4.2. | Modification de la quantité | 40 |
| 4.3. | Mise à jour automatique | 41 |
| 4.4. | Changement de Réf. four. | 42 |
| 4.4.1. | <i>Saisie manuelle</i> | <i>43</i> |
| 4.4.2. | <i>Assistant de saisie.....</i> | <i>43</i> |
| 4.4.3. | <i>Importation d'un fichier CSV.....</i> | <i>45</i> |
| 4.5. | Changement des codes | 46 |
| 5. | RECHERCHE ET EDITION DE STOCK..... | 49 |
| 5.1. | Imprimer le résultat de la recherche | 53 |
| 6. | VALORISATION DU STOCK..... | 55 |
| 7. | GESTION DES IMAGES | 57 |



| | | |
|------------|---|-----------|
| 7.1. | Affichage..... | 57 |
| 7.2. | Capture ODEIS | 57 |
| 7.3. | Catalogue Photo | 58 |
| 7.3.1. | Création d'un catalogue photo | 59 |
| 7.3.2. | Impression catalogue photo..... | 60 |
| 7.3.3. | Mosaïque écran du catalogue | 61 |
| 7.3.4. | Extraction sur catalogue..... | 62 |
| 7.3.5. | Suppression du catalogue..... | 64 |
| 7.3.6. | Création du catalogue CD-ROM fournisseur..... | 65 |
| 7.3.7. | Création du catalogue SAV | 66 |
| 7.3.8. | Saisie / Modification du catalogue | 67 |
| 7.3.9. | Suppression d'articles dans le catalogue..... | 68 |
| 7.4. | Récupération d'images..... | 69 |
| 7.4.1. | Sur disque | 69 |
| 7.4.2. | Sur site Internet | 70 |
| 7.5. | Transfert d'images..... | 71 |
| 7.6. | Envoi photos par email | 72 |
| 7.7. | Contrôle des images | 73 |
| 8. | INVENTAIRE PHYSIQUE | 74 |
| 9. | LIQUIDATION / SOLDES..... | 74 |
| 9.1. | Préparation liquidation..... | 75 |
| 9.1.1. | Initialisation | 75 |
| 9.1.2. | Liquidation par famille/fournisseur (sélection)..... | 77 |
| 9.1.3. | Liquidation par article..... | 78 |
| 9.1.4. | Impression Liquidation | 80 |
| 9.2. | Lancement de la liquidation | 82 |
| 9.3. | Fin de la liquidation | 83 |
| 10. | REEVALUATION / DEVALUATION STOCK | 84 |
| 11. | REAJUSTEMENT DES PV TTC PAR LE COURS METAL..... | 85 |
| 11.1. | Sélection des articles | 85 |
| 11.2. | Calcul du nouveau PV TTC par variation du cours : | 86 |
| 11.3. | Calcul du nouveau PV TTC Par calcul avec le nouveau cours : | 86 |
| 11.4. | Réajustement du PV TTC | 87 |
| 12. | FICHIERS DE BASE | 88 |
| 12.1. | Codification des Pierres et Métaux | 88 |
| 12.2. | Codification des articles | 88 |
| 12.3. | Ecotaxe | 88 |
| 12.4. | Motifs de modification | 88 |
| 12.5. | Motifs de transfert | 88 |
| 12.6. | Paramétrage fiche de stock | 88 |
| 13. | DOCUMENTATIONS ANNEXES..... | 90 |

| Date | Commentaire | Rédacteur |
|------------|--|-----------|
| 12/10/2017 | Création | KRL |
| 21/03/2018 | Actualisation de quelques copies d'écran | KRL |
| | | |



1. ENTREES EN STOCK

Stock > Entrées en stock

1.1. Entrée manuelle

Utilisez cet écran pour entrer vos articles en stock un par un.

Entrées STOCK - 671 BIJOUTERIE - Oper. 1

Esc-Fermer ? F1-Aide

Fiche stock

| | | |
|--|----------------------|--|
| Référence Référence Article <input type="text"/> | <input type="text"/> | Type pièce <input type="text" value="Facture"/> N° <input type="text"/> Date <input type="text" value="10/04/2015"/> |
| | | Fournisseur <input type="text"/> |
| | | Pléf. four. <input type="text"/> GenCod <input type="text"/> |
| | | Famille <input type="text"/> |

Focalisez-vous sur la partie de droite pour renseigner les informations de base et obligatoires de l'article (tapez « Entrée » pour passer d'un champ à l'autre) :

- Type de pièce fournisseur (facture, bon de livraison, confié, occasion ou dépôt-vente)
- N° de pièce fournisseur (le numéro de la facture ou bon de livraison)
- Date de pièce fournisseur (la date de la facture ou bon de livraison)
- Code fournisseur
- Référence fournisseur
- Code-barres (si le fournisseur est paramétré pour le gérer)
- Code famille

Après avoir rempli ces informations, le détail de la fiche apparaît à l'écran.



Exemple de fiche article de type Bijouterie, avec le détail des métaux et pierres :

Entrées STOCK - 671 BIJOUTERIE - Oper. 1

Esc-Fermer F1-Aide F2 - Valider F4 - Capture photo

Fiche stock

Référence
Référence Article **671.14009**
Ancienne réf.

Type pièce Bdl N° 123BA13 Date 10/04/2015
Fournisseur CBER CHRISTIAN BERNARD Dpt
Réf. four. CB987-QX GenCod
Famille 450 OZ BLANC - ALLIANCE
Libellé ALLIANCE OR

Financier
P.A. HT Brut 112,80
Remise 0,00 Coef. 2,66
P.A. HT net 112,80
Gamme 5
P.A. € 112,80
Prix vente TTC
300,00
Marge 54,79
Prix vente barré
% démarque
P.V TTC € 300,00

Métal Principal
Titre Métal OR750 OR 750/1000
Poids métal 5,56 Couleur J JAUNE
Cours Achat Cours Vente Prix façon
☐ Prix façon au gramme

Quantités
Commande réf.four. validée **Stock** 1,0
Commande réf.four. à valider Etiquettes 1
Dont Confié aux mag. Alerte
Dont Confié par mag. Réservations

Informations article
Date entrée 10/04/2015
Code suivi
Code stat. Vitrine
Code style/marque
TVA 2 20 % + T PHBJO Unité U
Eco-Taxe Poids total
Numéro de gravure Cde fournisseur
N° Fabrication Taille / longueur
Libelle étiq. Catalogue Oui Non
Mag. Origine 671 Confié par Mag.

Première Pierre
C. pierre 1
Poids Nombre Confiée (O/N) N
Forme P.A. au carat
Couleur Cours
Pureté € \$

Référence
Référence Article **671.14009**

Une référence article est générée, ce sera l'identifiant unique de l'article (n° d'étiquette).

Stock 1,0
Etiquettes 1

Par défaut, la quantité et le nombre d'étiquettes à préparer sont mises à 1.

Validez la création de l'article en cliquant sur

Remarque

L'affichage des informations peut être personnalisé en fonction de la famille de l'article (bijouterie, horlogerie, autre). Vous pouvez par exemple, masquer les informations relatives aux pierres pour vos familles de type Horlogerie.

➔ Reportez-vous au chapitre **12.6 Paramétrage fiche**



ODEIS DÉTAILLANT

Gestion de Stock

Après validation de votre entrée d'article, le type de pièce, le numéro de pièce et le code fournisseur sont toujours affichés afin de saisir la suite des articles composant la facture ou bon de livraison.

Entrées STOCK - 671 BIJOUTERIE - Oper. 1

Esc-Fermer ? F1-Aide F4 - Capture photo


Fiche stock

Référence
Référence Article

Type pièce Bdl n° 123BA13 Date 10/04/2015
Fournisseur CBER CHRISTIAN BERNARDDpt
Réf. four. GenCod
Famille

Remarque

Si vous êtes interrompu dans votre saisie et que vous n'avez pas terminé de rentrer tous les articles d'une facture ou bon de livraison, vous pouvez retrouver ce que vous avez déjà saisi et poursuivre ultérieurement.

Pour cela, depuis l'écran d'entrée en stock manuelle, renseignez le type de pièce, numéro de pièce et code fournisseur, puis cliquez sur le bouton  placé en haut à droite pour faire apparaître vos dernières saisies :

Contrôle des Dernières Entrées - 671 BIJOUTERIE - Oper. 1

Esc - Fermer F6 - Modification Alt+M - Mémoriser

Dernières Entrées Pour Opérateur 1

☒ Aperçu avant édition

| Ref. ODEIS | Fam. | Four. | Ref. fournisseur | Tail. | T. mét. | P. met. | Poids tot. | P.A. Brut | Remise | P.A. H.T. | Coef. | P.V. TTC | Qte | Op. |
|---------------|------|-------|------------------|-------|---------|---------|------------|-----------|--------|-----------|-------|----------|-----|-----|
| 671.14009 | 450 | CBER | CB987-0X | | OR750 | 5,56 | 0,00 | 112,80 | | 112,80 | 2,66 | 300,00 | 1,0 | 1 |
| Totaux | | | | | | 5,56 | 0,00 | 112,80 | | 112,80 | | 300,00 | 1,0 | |



1.2. EDI fournisseur reçu par mail

Stock > Entrées EDI > Fournisseurs reçus par email

Si vos fournisseurs travaillent en EDI, vous pouvez facilement intégrer les factures et bons de livraison reçus par mail. Ainsi vous gagnerez du temps sur les entrées de stock.

- ➔ Reportez-vous à la documentation dédiée **EDI Gestion des commandes et réceptions** relative aux ACHATS.



1.3. EDI via fichier Excel

Stock > Entrées EDI > Via un fichier Excel

Odeis vous permet d'entrer en stock de la marchandise directement via un fichier Excel.

1

Commencez par importer votre fichier Excel en cliquant sur le bouton



Le fichier doit être formaté de manière précise :

- L'ordre des colonnes est libre
- Le titre des colonnes est imposé (ex. CFAMILLE, CFOURNISS, REFFOUR, etc.).

Cliquez sur **Fichier Excel** pour voir le nom de toutes les colonnes disponibles.


- Certaines colonnes sont obligatoires :
 - o CFAMILLE : code famille
 - o CFOURNISS : code fournisseur
 - o DATEFAC : date de la pièce fournisseur
 - o NUMFACT : numéro de pièce fournisseur
 - o REFFOUR : référence fournisseur
 - o TYPEDOC : type de pièce fournisseur (1=facture ; 2=bon de livraison ; 3=confié ; 4=occasion ; 5=dépôt vente)

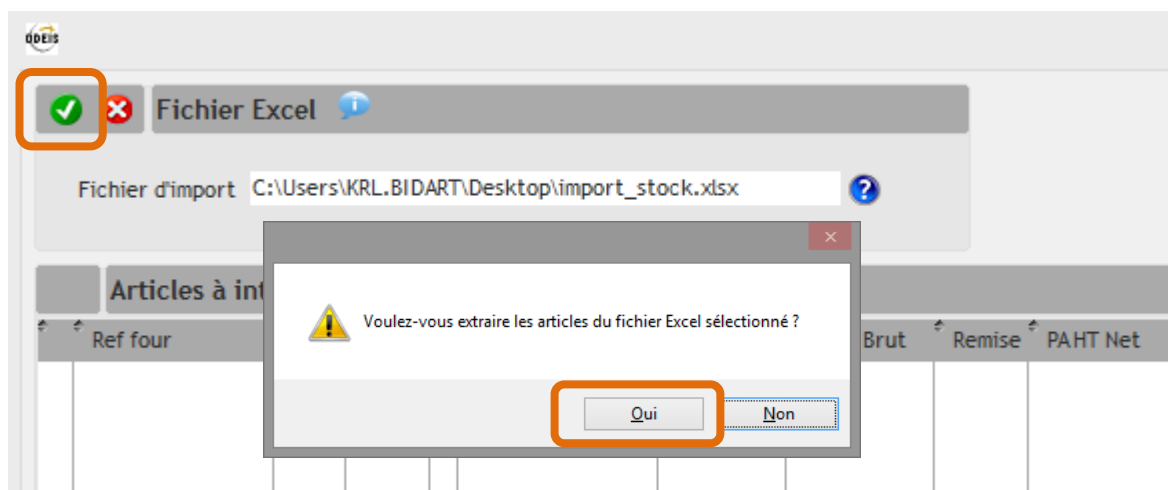
Exemple de fichier d'import :

| | A | B | C | D | E | F | G | H | I | J | K | L | M | N | O | P |
|----|----------|-----------|----------|-----|----------|----------|------------|-------|----------|----------|---------|-----------|------------|------|--|---------------|
| 1 | CFAMILLE | CFOURNISS | REFFOUR | QTE | PXACHATN | PXVENTTC | TITREMETAL | CCOUL | POIDSMET | TAILLELO | TYPEDOC | NUMFACT | DATEFAC | CSUI | LIBART | STGCODE |
| 2 | 130 | SYNA | 13000005 | 1 | 89 | 175 | OR750 | | 1,2 | 14 | 1 | 282256 | 10/04/2014 | M | IDENTITE BEBE MARINE 14 CM | |
| 3 | 130 | SYNA | 13000013 | 1 | 125 | 200 | OR750 | | 1,9 | 14 | 1 | 282256 | 10/04/2014 | M | IDENTITE BEBE JASERON 14 CM | |
| 4 | 130 | SYNA | 13000020 | 1 | 69 | 125 | OR750 | JAUNE | 1,25 | 14 | 1 | 282256 | 10/04/2014 | M | IDENTITE BEBE GOURMETTE 14 CM | |
| 5 | 130 | SYNA | 13000032 | 1 | 55 | 185 | OR750 | JAUNE | 1,28 | 14 | 1 | 282256 | 10/04/2014 | M | IDENTITE BEBE ALT 1/1 14 CM | |
| 6 | 130 | SYNA | 13000015 | 1 | 145 | 215 | OR750 | JAUNE | 1,6 | 14 | 1 | 284628 | 07/05/2014 | M | IDENTITE BEBE SINGAPOUR 14 CM | |
| 7 | 130 | SYNA | 13000034 | 1 | 105 | 149 | OR750 | | 1,5 | 14 | 1 | 296158 | 25/09/2014 | M | IBB CHEVAL ALT 1/1 PLAQUE RECTANGLE | |
| 8 | 130 | SYNA | 13000004 | 1 | 58 | 145 | OR750 | | 0,99 | 14 | 1 | 298831 | 23/10/2014 | M | IBB ALTERNEE 1/3 CREUSE PLAQUE RECTANGLE | |
| 9 | 130 | SYNA | 13000098 | 1 | 99 | 199 | OR750 | | 2,23 | 14 | 1 | 298831 | 23/10/2014 | M | IBB ALT 1/1 PLAQUE OVALE OR BLANC | |
| 10 | 130 | SYNA | 13000052 | 1 | 88 | 149 | OR750 | JAUNE | 1,55 | 14 | 1 | 309449 | 05/02/2015 | M | id bebe marine alt 1/3 | |
| 11 | 111 | CBER | BV019B | 1 | 104 | 190 | OR750 | BI | 1,1 | 0 | 2 | OR.016492 | 19/03/2010 | | BAGUE 2 ORS | |
| 12 | 125 | SYNA | 12500070 | 1 | 109 | 195 | OR750 | | 2 | 18 | 1 | 169010 | 02/06/2010 | | BRACELET COEURS 2 ORS | |
| 13 | 126 | LP | 029317 | 6 | 110 | 225 | MA | JAUNE | 2,3 | 18 | 1 | 943408 | 12/04/2011 | | BRACELET MOTIFS FLEURS + BRELOQUE | |
| 14 | 130 | SYNA | 13000127 | 1 | 58 | 139 | OR750 | | 0,93 | 14 | 1 | 257536 | 13/08/2013 | | IBB FORCAT PLAQUE NUAGE PM | |
| 15 | 125 | LP | 003949 | 1 | 315 | 777 | OR750 | JAUNE | 0,58 | 0 | 2 | 15887 | 01/04/2013 | CC | BRACELET MAILLE PALMIER 19 CM | |
| 16 | 111 | AD/D | 1111 | 1 | 49 | 120 | OR375 | | 0 | 0 | 2 | 9870 | 02/04/2015 | | | |
| 17 | 110 | CBER | 321321 | 1 | 49 | 110 | OR750 | | 0 | 0 | 1 | 987 | 01/04/2015 | | | |
| 18 | 110 | CBER | B100 | 1 | 154 | 400 | OR750 | | 12 | 0 | 1 | 44582 | 04/04/2015 | | BAGUE OR | |
| 19 | 111 | CBER | 1512933 | 1 | 9845 | 22635 | OR750 | | 0 | 0 | 1 | 82387952 | 08/04/2015 | | PARIS-M-SS-ROU-BLK-S-SCBLK | 7613272099608 |
| 20 | 103 | CBER | 1513127 | 1 | 269 | 466,8 | OR750 | | 0 | 0 | 1 | 82387952 | 08/04/2015 | | HERIT-G-SS-ROU-GRE-B-SS | 7613272161381 |



2

Une fois votre fichier sélectionné, cliquez sur  pour voir son contenu dans le tableau de visualisation ci-dessous :



Exemple d'import de données :

| Articles à intégrer au stock | | | | | | | | | | |
|------------------------------|------|-------|-------------------|------------|-----------|--------|----------|-----------|-----|--------------------|
| Ref four | Fam. | Four. | Pièce fournisseur | Date | PAHT Brut | Remise | PAHT Net | PV TTC | Qte | Libelle article |
| ✓ 13000005 | 130 | SYNA | F 282256 | 10/04/2014 | 89,00 | | 89,00 | 175,00 | 1 | IDENTITE BEBE MA |
| ✓ 13000013 | 130 | SYNA | F 282256 | 10/04/2014 | 125,00 | | 125,00 | 200,00 | 1 | IDENTITE BEBE JAS |
| ✓ 13000020 | 130 | SYNA | F 282256 | 10/04/2014 | 69,00 | | 69,00 | 125,00 | 1 | IDENTITE BEBE GO |
| ✓ 13000032 | 130 | SYNA | F 282256 | 10/04/2014 | 55,00 | | 55,00 | 185,00 | 1 | IDENTITE BEBE AL |
| ✓ 13000015 | 130 | SYNA | F 284628 | 07/05/2014 | 145,00 | | 145,00 | 215,00 | 1 | IDENTITE BEBE SIN |
| ✓ 13000034 | 130 | SYNA | F 296158 | 25/09/2014 | 105,00 | | 105,00 | 149,00 | 1 | IBB CHEVAL ALT 1 |
| ✓ 13000004 | 130 | SYNA | F 298831 | 23/10/2014 | 58,00 | | 58,00 | 145,00 | 1 | IBB ALTERNEE 1/3 |
| ✓ 13000098 | 130 | SYNA | F 298831 | 23/10/2014 | 99,00 | | 99,00 | 199,00 | 1 | IBB ALT 1/1 PLAQU |
| ✓ 13000052 | 130 | SYNA | F 309449 | 05/02/2015 | 88,00 | | 88,00 | 149,00 | 1 | id bebe marine alt |
| ✓ BV0198 | 111 | CBER | F OR.016492 | 19/03/2010 | 104,00 | | 104,00 | 190,00 | 1 | BAGUE 2 ORS |
| ✓ 12500070 | 125 | SYNA | F 169010 | 02/06/2010 | 109,00 | | 109,00 | 195,00 | 1 | BRACELET COEURS |
| ✓ 029317 | 126 | LP | F 943408 | 12/04/2011 | 110,00 | | 110,00 | 225,00 | 6 | BRACELET MOTIFS |
| ✓ 13000127 | 130 | SYNA | F 257536 | 13/08/2013 | 58,00 | | 58,00 | 139,00 | 1 | IBB FORCAT PLAQU |
| ✓ 003949 | 125 | LP | F 15887 | 01/04/2013 | 315,00 | | 315,00 | 777,00 | 1 | BRACELET MAILLE |
| ✓ 1111 | 111 | ADID | F 9870 | 02/04/2015 | 49,00 | | 49,00 | 120,00 | 1 | |
| ✓ 321321 | 110 | CBER | F 987 | 01/04/2015 | 49,00 | | 49,00 | 110,00 | 1 | |
| ✗ B100 | 110 | CBER | F | 04/04/2015 | 154,00 | | 154,00 | 400,00 | 1 | BAGUE OR |
| ✓ 1512933 | 111 | CBER | F 82387952 | 08/04/2015 | 9 845,00 | | 9 845,00 | 22 635,00 | 1 | PARIS-M-SS-ROU-BI |
| ✓ 1513127 | 103 | CBER | F 82387952 | 08/04/2015 | 269,00 | | 269,00 | 466,80 | 1 | HERIT-G-SS-ROU-G |

Détail référence 13000005

Titre métal OR 750/100

Poids métal 1,20

Couleur

Code suivi M

Code stat.

Style/marque

Taille 14,0

Gravure

Pierre 1

Nombre

Poids

Forme

Couleur

Pureté

Nombre de références 19

Nombre d'articles 24

Total PAHT 12 445,00

Total PV TTC 27 924,80



ODEIS DÉTAILLANT

Gestion de Stock


Si votre fichier est mal formaté, les erreurs seront présentées en rouge.
Vous devrez alors annuler l'import, corriger votre fichier, et le réimporter.

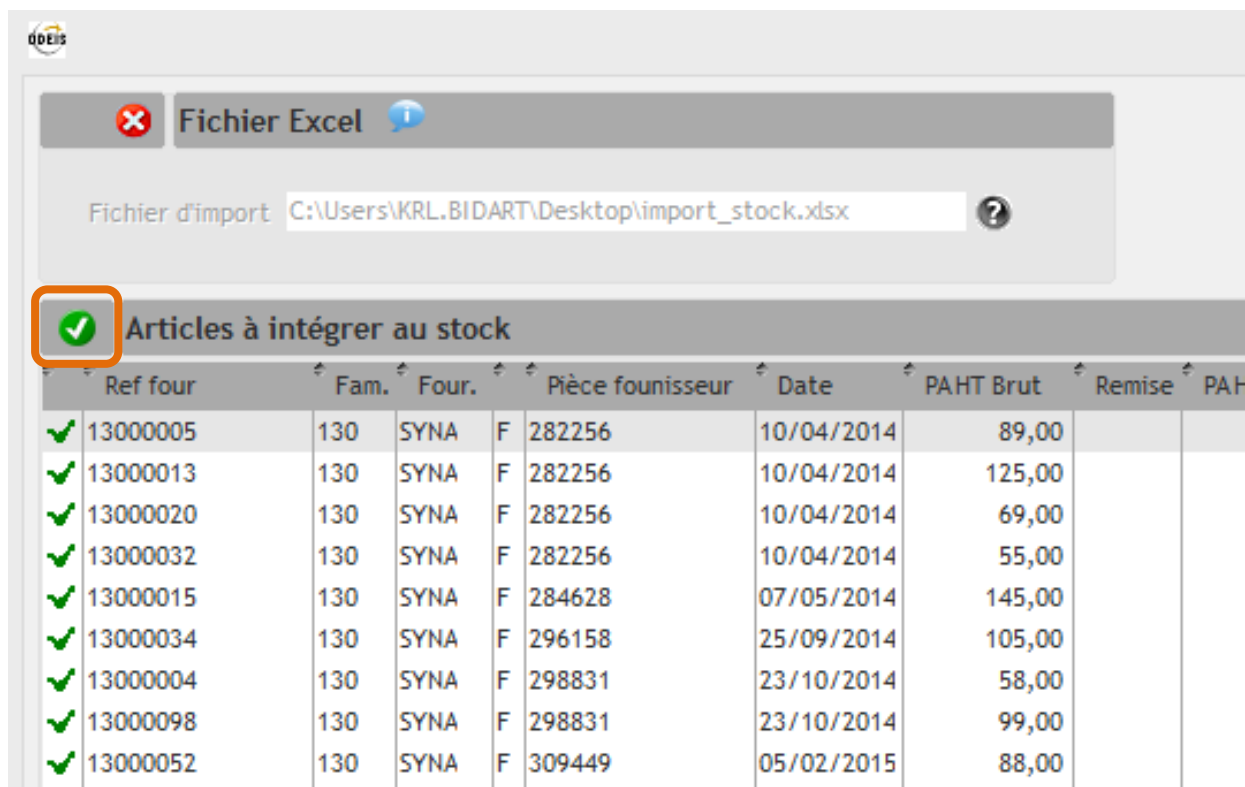
Exemple de fichier incorrect :

| Articles à intégrer au stock | | | | | | | | | | | |
|------------------------------|------|-------|-------------------|------------|-----------|--------|----------|-----------|-----|--------------------|---|
| Ref four | Fam. | Four. | Pièce fournisseur | Date | PAHT Brut | Remise | PAHT Net | PV TTC | Qte | Libelle article | Détail référence B100 |
| ✓ 13000005 | 130 | SYNA | F 282256 | 10/04/2014 | 89,00 | | 89,00 | 175,00 | 1 | IDENTITE BEBE MA | Le No de Pièce Fournisseur n'est pas renseigné. |
| ✓ 13000013 | 130 | SYNA | F 282256 | 10/04/2014 | 125,00 | | 125,00 | 200,00 | 1 | IDENTITE BEBE JAS | |
| ✓ 13000020 | 130 | SYNA | F 282256 | 10/04/2014 | 69,00 | | 69,00 | 125,00 | 1 | IDENTITE BEBE GO | |
| ✓ 13000032 | 130 | SYNA | F 282256 | 10/04/2014 | 55,00 | | 55,00 | 185,00 | 1 | IDENTITE BEBE AL | |
| ✓ 13000015 | 130 | SYNA | F 284628 | 07/05/2014 | 145,00 | | 145,00 | 215,00 | 1 | IDENTITE BEBE SIN | |
| ✓ 13000034 | 130 | SYNA | F 296158 | 25/09/2014 | 105,00 | | 105,00 | 149,00 | 1 | IBB CHEVAL ALT 1. | |
| ✓ 13000004 | 130 | SYNA | F 298831 | 23/10/2014 | 58,00 | | 58,00 | 145,00 | 1 | IBB ALTERNEE 1/3 | |
| ✓ 13000098 | 130 | SYNA | F 298831 | 23/10/2014 | 99,00 | | 99,00 | 199,00 | 1 | IBB ALT 1/1 PLAQU | |
| ✓ 13000052 | 130 | SYNA | F 309449 | 05/02/2015 | 88,00 | | 88,00 | 149,00 | 1 | id bebe marine alt | |
| ✓ BV019B | 111 | CBER | F OR.016492 | 19/03/2010 | 104,00 | | 104,00 | 190,00 | 1 | BAGUE 2 ORS | |
| ✓ 12500070 | 125 | SYNA | F 169010 | 02/06/2010 | 109,00 | | 109,00 | 195,00 | 1 | BRACELET COEURS | |
| ✓ 029317 | 126 | LP | F 943408 | 12/04/2011 | 110,00 | | 110,00 | 225,00 | 6 | BRACELET MOTIFS | |
| ✓ 13000127 | 130 | SYNA | F 257536 | 13/08/2013 | 58,00 | | 58,00 | 139,00 | 1 | IBB FORCAT PLAQU | |
| ✓ 003949 | 125 | LP | F 15887 | 01/04/2013 | 315,00 | | 315,00 | 777,00 | 1 | BRACELET MAILLE | |
| ✓ 1111 | 111 | ADID | F 9870 | 02/04/2015 | 49,00 | | 49,00 | 120,00 | 1 | | |
| ✓ 321321 | 110 | CBER | F 987 | 01/04/2015 | 49,00 | | 49,00 | 110,00 | 1 | | |
| ✗ B100 | 110 | CBER | F | 04/04/2015 | 154,00 | | 154,00 | 400,00 | 1 | BAGUE OR | |
| ✓ 1512933 | 111 | CBER | F 82387952 | 08/04/2015 | 9 845,00 | | 9 845,00 | 22 635,00 | 1 | PARIS-M-SS-ROU-BI | |
| ✓ 1513127 | 103 | CBER | F 82387952 | 08/04/2015 | 269,00 | | 269,00 | 466,80 | 1 | HERIT-G-SS-ROU-G | |



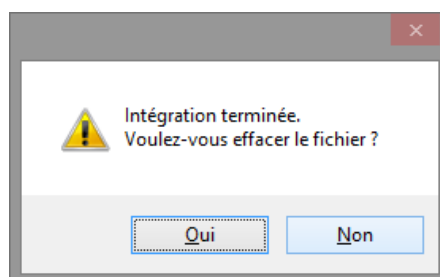
3

Si votre fichier est bien formaté, vous pouvez valider l'intégration du stock en cliquant sur l'icone  :



4

Dès que l'intégration est terminée, Odeis vous propose d'effacer votre fichier d'import, sélectionnez votre choix.



Vous pouvez ensuite éditer votre Contrôle des entrées.



1.4. Réceptions Inter-magasins

Pour entrer en stock les Bons de livraison provenant d'un autre magasin :

- Accédez au menu **Stock > Entrées EDI > Reçus par Intranet (Inter-mag)**

L'écran affiche la liste des pièces en attente d'intégration :

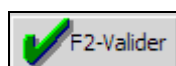
Esc - Fermer F2 - Valider F3 - Annuler F4 - Supprimer F7 - Détail F8 - Disquette / Lecteur F9 - Contrôle

Sélection Stock à Intégrer

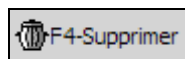
Sélection
Mag. Emetteur Pièce Tous Numéro Mag. destinataire 074
MAG 074

Liste des Pièces

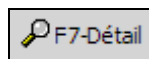
| Mag | Emetteur | Type | N° Pièce | Mag. | Destinataire | Emis le |
|-----|----------|------|----------|------|--------------|------------|
| 075 | MAG 075 | C | 35 | 074 | MAG 074 | 08/11/2005 |



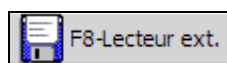
Valide l'entrée en stock des produits du bon sélectionné.



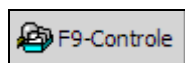
Supprime définitivement le bon sélectionné.



Affiche le contenu du bon.



Permet de transférer des articles via support amovible USB.



Contrôle si le bon a déjà été intégré (partiellement ou entièrement) afin de ne pas l'intégrer deux fois :

Esc - Fermer F4 - Supprimer

Contrôle du stock à Intégrer

Sélection
Mag. Emetteur 075 Pièce (B) Bdl Numéro 99 Mag. destinataire 074

Liste des articles

| Référence | Anc. réf. | Four. | Ref.fournisseur | Trans. initial | Reçu en cours | Intégré le | Déjà intégré | Supprimer |
|-----------|-----------|-------|-----------------|----------------|---------------|------------|--------------|-----------|
| 074.2608 | 12345678 | PEQU | MONTRE | 0,0 | 1,0 | | 0,0 | |



1.5. Contrôle des entrées

Cette option sert à contrôler les entrées en stock, afin de pouvoir rapprocher la pièce fournisseur (bon de livraison, facture,...) avec les entrées effectuées dans ODEIS.
Le contrôle des entrées est le reflet de l'entrée en stock.

Après avoir entré des articles en stock, il est possible d'y aller les contrôler : c'est le contrôle des dernières entrées (c'est à dire les entrées venant juste d'être réalisées). **Il est fortement conseillé d'imprimer le contrôle des entrées.**

1.5.1. Les dernières entrées

Accès : **Stock > Contrôle des entrées > Dernières entrées**

Dans cette fonction, la notion d'opérateur (qui a fait l'entrée) est primordiale.
En effet, les compteurs affichés sont relatifs à l'opérateur sélectionné.

Compteur des entrées
dernièrement
effectuées et **NON**
éditées

Compteur des entrées
dernièrement
effectuées et **DEJA**
éditées

- ➔ **Edition Dernières Entrées** : compteur des dernières entrées non éditées.
A l'édition des 64 entrées, ce compteur passera à 0, et les 64 entrées seront déplacées dans le compteur *Réédition Dernières Entrées*.
- ➔ **Réédition Dernières Entrées** : compteur des dernières entrées éditées.



ODEIS DÉTAILLANT

Gestion de Stock

En faisant  , l'écran suivant apparaît, vous présentant le détail des dernières entrées.

Contrôle des Dernières Entrées - 075 KRL - Oper. 1

Esc - Fermer

Alt+I - Imprimer

F6 - Modification

Alt+M - Mémoriser

Dernières Entrées Pour Opérateur 1

☒ Aperçu avant édition

€

\$

| Réf. ODEIS | Fam. | Four. | Ref. fournisseur | Tail. | T. mét. | P. met. | Poids tot. | P.A. Brut | Remise | P.A. H.T. | Coeff. | P.V. TTC | Qte | Op. | |
|------------|------|-------|------------------|-------|---------|---------|------------|-----------|--------|-----------|--------|------------|------|-----|--|
| 001.131 | BIJ | CART | B4052765 | 54,00 | | 12,62 | 0,00 | 10,00 | | 10,00 | 4,00 | 40,00 | 1,0 | 1 | |
| 001.468 | BIJ | CART | B3008800 | 54,00 | GOLD | 2,76 | 0,00 | 100,00 | | 100,00 | 2,00 | 200,00 | 1,0 | 1 | |
| 075.5 | 03Z | POIR | 6B0129 | 14,00 | | | 0,00 | | | | | 300,00 | 1,0 | 1 | |
| 001.131 | BIJ | CART | B4052765 | 54,00 | | 12,62 | 0,00 | 10,00 | | 10,00 | 4,00 | 40,00 | 1,0 | 1 | |
| 074.5094 | 350 | CBER | 09A201J | | OR750 | 2,35 | 0,00 | 39,06 | | 44,92 | 0,45 | 20,00 | 1,0 | 1 | |
| 133.74086 | BIJ | CART | VXRM0611 | 54,00 | | | 0,00 | 4,34 | | 4,34 | 2,30 | 10,00 | 1,0 | 1 | |
| 001.529 | BIJ | CART | B4049652 | 54,00 | | 4,08 | 0,00 | 582,12 | | 582,12 | 2,46 | 1 434,00 | 1,0 | 1 | |
| 001.526 | BIJ | CART | B4048450 | 54,00 | GOLD | 5,20 | 0,00 | 2 770,46 | | 2 770,46 | 2,45 | 6 776,00 | 1,0 | 1 | |
| 074.5384 | 01A | POIR | 4B0357 | 51,00 | OR750 | 9,50 | 0,00 | | | | | 696 052,00 | 1,0 | 1 | |
| 074.5353 | 36K | POIR | 6B0241 | 16,00 | | | 0,00 | | | 150,00 | 5,00 | 750,00 | 1,0 | 1 | |
| 074.5353 | 36K | POIR | 6B0241 | 16,00 | | | 0,00 | | | 150,00 | 5,00 | 750,00 | 1,0 | 1 | |
| 074.5353 | 36K | POIR | 6B0241 | 16,00 | | | 0,00 | | | 150,00 | 5,00 | 750,00 | 1,0 | 1 | |
| 074.5353 | 36K | POIR | 6B0241 | 16,00 | | | 0,00 | | | 150,00 | 5,00 | 750,00 | 1,0 | 1 | |
| 074.5357 | 03Z | POIR | 6B0244 | 15,00 | | | 0,00 | | | 150,00 | 4,00 | 600,00 | 1,0 | 1 | |
| 074.5357 | 03Z | POIR | 6B0244 | 15,00 | | | 0,00 | | | 150,00 | 4,00 | 600,00 | 1,0 | 1 | |
| Totaux | | | | | | 49,13 | 0,00 | 3 515,98 | | 4 421,84 | | 709 072,00 | 15,0 | | |

Libellé article BAG TRINITY 3 ORS CARTIER

Vous pouvez imprimer la liste et accéder en modification sur chaque fiche de stock.



1.5.2. L'historique des entrées

Accès : **Stock > Contrôle des entrées > Historique des entrées**

Cet écran permet de retrouver le détail de tous vos mouvements d'entrées (entrées manuelles ou par réception de transferts inter-magasin).

| | |
|--|---|
| Présentation <input checked="" type="radio"/> Détaillée des étiquettes <input type="radio"/> Cumulée par pièce | |
| Général | |
| Entrée du 01/07/2014 à 31/07/2015 | |
| Pièce fournisseur | |
| Recherche sur <input checked="" type="radio"/> la pièce entrée en stock <input type="radio"/> la pièce actuelle | |
| Date du 01/01/1980 au 31/07/2015 Numéro | Type <input checked="" type="checkbox"/> Facture <input checked="" type="checkbox"/> Occasion <input checked="" type="checkbox"/> Bdl <input checked="" type="checkbox"/> Dépôt-vente <input checked="" type="checkbox"/> Confié <input checked="" type="checkbox"/> Fabrication |
| De la famille 0 à ZOR | |
| Fournisseur | <input type="checkbox"/> Sauf |
| Réf. Four. | |
| N° Etiquette | |
| Titre métal | <input type="checkbox"/> Sauf |
| Couleur mét. | <input type="checkbox"/> Sauf |
| Détail | |
| Code style | <input type="checkbox"/> Sauf |
| Code analytique | <input type="checkbox"/> Sauf |
| Prix de vente de 0,00 à 999 999 999,99 | |
| <input type="checkbox"/> % Marge de -999,99 à 999,99 | |
| Prix d'achat de 0,00 à 999 999 999,99 | |
| Opérateur | <input type="checkbox"/> Sauf |
| Types d'entrées en stock | |
| Réception inter-magasins <input checked="" type="checkbox"/> <input checked="" type="checkbox"/> Facture <input checked="" type="checkbox"/> Bdl <input checked="" type="checkbox"/> Rétrocession <input checked="" type="checkbox"/> Confié | |
| Entrées BL <input checked="" type="checkbox"/> BLs Facturés <input checked="" type="checkbox"/> BLs Non Facturés | Réception de facture <input type="checkbox"/> Code mag. de l'étiquette |

Renseignez vos critères de recherche et cliquez sur



pour afficher la liste des références entrées.



ODEIS DÉTAILLANT

Gestion de Stock

Fermer

Modification

Détail

Affichage cumulé par pièce

Edition / Export Excel

Sélection

Visu / Impression

Visualisation des entrées détaillées

€

€

| Type | Four. | N°Pièce | Du | Etiquette | Fam. | Réf.Fournisseur | Tail. | Qté | PA HT B.U. | Rem. | PA I |
|--------------|-------|--------------|----------|-------------|------|-----------------|-------|------|------------|-------|------|
| Entrée stock | FRED | F KRL08 | 02/04/15 | 671.13948 | KKK | KRL08 | | 3,0 | 150,00 | | |
| Entrée stock | FRED | F KRL08 | 02/04/15 | 671.13948 | KKK | KRL08 | | -2,0 | 150,00 | | |
| Entrée stock | FREE | F KRL05 | 02/04/15 | 671.13945 | KKK | KRL05 | | 1,0 | 850,00 | | |
| Entrée stock | FREE | F KRL05 | 02/04/15 | 671.13945 | KKK | KRL05 | | 4,0 | 850,00 | | |
| Entrée stock | FREE | F KRL06 | 02/04/15 | 671.13946 | 454 | KRL06 | | 1,0 | 450,00 | | |
| Entrée stock | FREE | F KRL06 | 02/04/15 | 671.13946 | 454 | KRL06 | | 2,0 | 450,00 | | |
| Entrée stock | FREE | F KRL07 | 02/04/15 | 671.13947 | 454 | KRL07 | | 1,0 | 500,00 | | |
| Entrée stock | FREE | F KRL07 | 02/04/15 | 671.13947 | 454 | KRL07 | | 2,0 | 500,00 | | |
| Entrée stock | GIRA | B 80741970 | 04/02/15 | 671.13730 | 105 | 3Y090X30 | 56,00 | 1,0 | 132,86 | | |
| Entrée stock | GO | B 09762063GO | 20/01/15 | 671.13719 | 803 | 698529 | | 1,0 | 26,00 | 13,00 | |
| Entrée stock | GUES | B 14296554 | 12/09/14 | 671.13493 | 910 | BR135 | | 1,0 | 15,14 | | |
| Entrée stock | GUES | B 840017532- | 16/12/14 | 671.13646 | 802 | W15072L2 | | 1,0 | 95,00 | 10,00 | |
| Entrée stock | GUES | B C40004336- | 17/12/14 | 671.13647 | 810 | W0425L3 | | 3,0 | 104,09 | 10,00 | |
| Entrée stock | GUES | B C40009565- | 29/08/14 | 671.13468 | 802 | W0072L3 | | 1,0 | 99,54 | 10,00 | |
| Entrée stock | GUES | B C50005886- | 18/12/14 | 671.13651 | 810 | W0425L3 | | 3,0 | 65,43 | | |
| Entrée stock | ICEW | F 654654 | 17/05/15 | 671.1399221 | 450 | 000093 | | 1,0 | | | |
| Entrée stock | INKE | F 0082387952 | 08/04/15 | 671.13972 | 420 | 1513005 | | 1,0 | 199,00 | | |
| Entrée stock | INKE | F 321321 | 10/06/15 | 671.1399302 | 221 | RJB47G85 | | 1,0 | 67,14 | | |
| Entrée stock | INKE | B IC13000707 | 11/06/13 | 671.1399307 | 450 | A02002 | | 1,0 | 320,00 | | |
| Entrée stock | IZAB | F 002262 | 30/07/14 | 671.13353 | 542 | CA-006-COL | | 1,0 | 97,52 | | |
| Entrée stock | IZAB | F 002262 | 30/07/14 | 671.13354 | 544 | SA-001-PEN | | 1,0 | 90,16 | | |
| Entrée stock | IZAB | F 002933 | 25/02/15 | 671.13777 | 542 | SV-002-COL | | 1,0 | 227,14 | | |
| Entrée stock | KOMO | F SD113078 | 16/05/15 | 671.1399212 | 450 | KOM-W3001 | | 1,0 | | | |
| Entrée stock | KOMO | F SD113078 | 16/05/15 | 671.1399213 | 450 | KOM-W2266 | | 1,0 | | | |
| Entrée stock | KOMO | F SD113078 | 16/05/15 | 671.1399214 | 450 | KOM-W2103 | | 1,0 | | | |
| Entrée stock | KOMO | F SD113078 | 16/05/15 | 671.1399215 | 450 | KOM-W3000 | | 1,0 | | | |

111

| | | | | | | |
|-------|---------------|-----------|--------------|------------|-------------|----------|
| Total | Quantités | 943.0 | Px vente ttc | 225 637.14 | Poids métal | 1 396.10 |
| | Px achat brut | 96 407.76 | Px achat Net | 96 059.24 | Poids total | 0.00 |
| | Façon | | 10 570.94 | | | |
| | | | | | | |

Toutes les étiquettes correspondant aux mouvements d'entrées sélectionnés sont listées dans le tableau. Plusieurs actions sont alors possibles :

Détail

Voir le détail de la fiche stock de l'étiquette sélectionnée.

Modification

Modifier la fiche de stock.

Edition / Export Excel

Editer ou exporter sur Excel la liste des entrées.



Affichage cumulé par pièce

Basculer l'affichage en mode Cumulé :

Visualisation des entrées cumulées

Fournisseur

Rayon

Qté

Façon

Valeur Achat

% Marge

Pds mét.

Pds tot.

| | | | | | | | | | |
|---------------------------------|--|--|--|-------|----------|-----------|---------|----------|--|
| Total | | | | 943,0 | 5 285,47 | 96 059,24 | 46,51 | 1 396,10 | |
| 0664 0664 | | | | 6,5 | 119,00 | 759,38 | 75,08 | 4,64 | |
| 3ORF 3ORF | | | | 42,0 | 9,00 | 6 910,00 | -398,12 | 85,01 | |
| ACC ACCESSOIRES SUPPLY | | | | 252,0 | | 1 605,00 | 62,05 | | |
| ADID ADIDAS - Gpe FOSSIL France | | | | 29,0 | | 1 648,27 | 19,04 | | |
| AFIN AFINOR | | | | 2,0 | | 230,71 | 69,18 | 0,92 | |
| AIGL AIGLE - Gpe HESTIA | | | | 3,0 | | 10 161,30 | | 17,33 | |
| ALBAALBANU | | | | 1,0 | | 9 909,29 | | 2,30 | |
| ALTE ALTESSE BIJOUX - Groupe GL | | | | 1,0 | | 199,00 | 59,44 | 5,63 | |

Mouvement

Fourn.

Entrée le

Pièce

BL

Date

Qté

Façon

Valeur Achat

% Marge


Pds mét.

Pds tot.

| | | | | | | | | | | | |
|----------------|------|----------|-----------------|----|----------|-------|----------|-----------|---------|----------|--|
| Total | | | | | | 943,0 | 5 285,47 | 96 059,24 | 46,51 | 1 396,10 | |
| Entrée stock | 0664 | 18/06/15 | BL - 9999999 | NF | 18/06/15 | 1,0 | 9,00 | 151,18 | 68,66 | | |
| Entrée stock | 0664 | 18/06/15 | BL - N027272 | NF | 12/06/15 | 2,5 | | 188,98 | 89,76 | | |
| Fabrication(1) | 0664 | 17/06/15 | Fact. - | | 17/06/15 | 1,0 | 110,00 | 369,56 | 39,88 | | |
| Entrée stock | 0664 | 13/06/15 | BL - N01112 | NF | 12/06/15 | 2,0 | | 49,66 | 52,42 | 4,64 | |
| Entrée stock | 3ORF | 12/06/15 | Fact. - 321321 | | 12/06/15 | 1,0 | | 10,00 | 39,87 | | |
| Entrée stock | 3ORF | 11/06/15 | BL - IC13000707 | NF | 11/06/13 | 1,0 | | 320,00 | -685,28 | | |
| Entrée stock | 3ORF | 11/06/15 | BL - IC13000707 | NF | 30/05/13 | 20,0 | | 6 400,00 | -685,28 | | |
| Entrée stock | 3ORF | 11/06/15 | Fact. - 321321 | | 11/06/15 | 1,0 | | 50,00 | 39,88 | | |

Dans le tableau du haut, vous pouvez choisir de regrouper par *Fournisseur* ou par *Rayon*.

Le tableau du bas affiche le cumul par pièce fournisseur.

En sélectionnant une pièce fournisseur et en cliquant sur le bouton  Affichage détaillé par étiquette vous revenez à l'écran d'affichage des étiquettes.



2. Les étiquettes

Accès : **Stock > Etiquettes**

ODEIS prend en charge l'impression des étiquettes. Plusieurs modèles sont proposés.

L'écran vous présente le nombre d'étiquettes préparées (suite à une réception de stock, un retour, un changement de tarif, etc.) et en attente d'impression.

L'affichage se fait selon l'opérateur sélectionné.

Les étiquettes sont regroupées selon leur type.

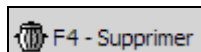
Remarque

L'affectation des modèles d'étiquettes se fait par famille d'article. Accédez à la *Nomenclature famille* pour modifier les modèles d'étiquettes

Divers > Fichiers de base > Nomenclature familles



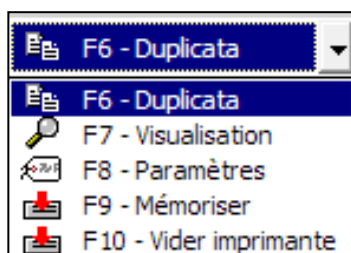
Actions possibles



Supprimer toutes les étiquettes préparées.



Editer les certificats d'authenticité



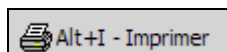
Duplicata d'étiquettes

Visualiser les étiquettes préparées.

Paramétrer le modèle d'étiquette.

Mémoriser les sélecteurs de l'écran.

Vider la file d'attente des impressions en cours.



Lancer l'impression du modèle sélectionné.



Tester la lecture des codes-barres sur les étiquettes.



2.1.1. Duplicata par référence

Esc - Fermer F1 - Aide F2 - Valider F4 - Supprimer

250F

Duplicata d'étiquettes

Duplicata
☒ Par Référence
☐ Par Famille/Fournisseur
☐ Prix pour étiquettes plot (laser)

☐ Prix pour étiquettes plot (Thermique)
☐ A partir du stock ou d'un bon de transf

| Article | Famille | Four | Ref. four | Gravure | P. métal | Prix | Mag. | Format | Qte |
|---------|---------|------|-----------|---------|----------|--------|------|--------|-----|
| 075.5 | 03Z | POIR | 6B0129 | | 0,00 | 300,00 | 075 | N A5 | 10 |

- Saisissez le numéro d'étiquette et tapez *Entrée*.
 Si l'article est connu, les infos du stock devraient s'afficher.
 Contrôlez (et modifiez si besoin) le format d'étiquette et la quantité.
 Vous pouvez saisir dans le tableau autant d'étiquettes que vous souhaitez.
- Validez par F2 - Valider pour valider la préparation et revenir à l'écran principal des étiquettes.



2.1.2. Duplicata par Famille/Fournisseur

Esc - Fermer F1 - Aide F2 - Valider

250° Duplicata Etiquettes Famille / Fournisseur

Sélection

De la famille 0 à la famille AAA

Code fournisseur

Réf. fournisseur

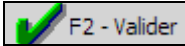
Date pièce du 01/01/1980 au 13/12/2005

N° de pièce

Type étiquette ☒ Etiquettes articles ☐ Etiquettes plots ☐ Plots laser T ☐ Plots thermique P

Classement par ☒ Réf. étiquette ☐ Fam./four./ref. four

Utilisez cette option pour générer des étiquettes par lot.

- Par exemple, renseignez le N° de pièce pour générer toutes les étiquettes des articles contenus dans une pièce fournisseur.
- Validez par  pour valider la préparation et revenir à l'écran principal des étiquettes.

2.1.3. Duplicata pour étiquettes Plots

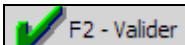
Esc - Fermer F2 - Valider

250° Duplicata Etiquettes Plots (Thermique)

| Prix étiquette | Quantité |
|----------------|----------|
| 120,00 | 3 |
| 17,00 | 2 |
| 19,90 | 5 |

0,00

Utilisez cette option pour générer des étiquettes plot, c'est-à-dire des étiquettes n'affichant que le prix de vente.

- Saisissez le prix et la quantité d'étiquette à générer.
- Validez par  pour valider la préparation et revenir à l'écran principal des étiquettes.



2.1.4. Duplicata depuis le stock ou l'historique des transferts

Esc - Fermer F2 - Valider

Duplicata Etiquettes à partir du stock ou des bons de transfert

A partir de l'historique des Transferts | A partir du stock

Selection Date de 28/06/2014 à 28/07/2014 ☐ Envois ☐ Réceptions ☒ Tous

Mag Emetteur 075 Mag Destinaire ☒ Factures ☒ Rétrocessions ☒ Avoirs
☒ B.L. ☒ Confiés ☒ Bons de Retour

| E/F | Date | De | à | Piece | No Piece | Opér | Qté | Dont Cfi | C.A. HT | C.A. TTC | Mt Tva | TPHBJO | Port | Facture |
|-----|------------|-----|-----|-------|----------|------|-------|----------|----------|----------|--------|--------|------|---------|
| E | 01/07/2014 | 075 | 074 | B | 753 | 1 | 1,00 | | 1 724,80 | 2 069,76 | 344,96 | | | |
| E | 01/07/2014 | 075 | 074 | B | 754 | 1 | 1,00 | | 2 425,50 | 2 910,60 | 485,10 | | | |
| E | 01/07/2014 | 075 | 074 | B | 755 | 1 | 1,00 | | 6,86 | 8,20 | 1,34 | | | |
| E | 01/07/2014 | 075 | 074 | C | 1 | 1 | 1,00 | 1,00 | 120,00 | 144,00 | 24,00 | | | |
| E | 01/07/2014 | 075 | 074 | C | 2 | 1 | 34,00 | 34,00 | 2 236,00 | 2 675,06 | 439,06 | | | |

| Etiquette | C.Four | Ref.Fournisseur | Libellé | Px.Achat | Px.Public | Qté |
|-----------|--------|-----------------|---|----------|-----------|-----|
| 075.5 | POIR | 6B0129 | BRACELET ACCESSOIRE CABLE ACIER VIOLET EMBOUT | 0,00 | 300,00 | 1,0 |
| 802.36270 | C438 | CAD100CLEOR | CLEOR d'une valeur de 100€ | 0,00 | 100,00 | 1,0 |
| 802.36298 | C438 | CAD100CLEOR | CLEOR d'une valeur de 100€ | 0,00 | 100,00 | 1,0 |
| 802.36259 | C438 | CAD100CLEOR | CLEOR d'une valeur de 100€ | 0,00 | 100,00 | 1,0 |
| 802.65504 | C438 | CAD100CLEOR | CLEOR d'une valeur de 100€ | 0,00 | 100,00 | 1,0 |
| 802.65501 | C438 | CAD100CLEOR | CLEOR d'une valeur de 100€ | 0,00 | 100,00 | 1,0 |
| 802.62270 | C438 | CAD100CLEOR | CLEOR d'une valeur de 100€ | 0,00 | 100,00 | 1,0 |
| 802.62255 | C438 | CAD100CLEOR | CLEOR d'une valeur de 100€ | 0,00 | 100,00 | 1,0 |
| 802.62152 | C438 | CAD100CLEOR | CLEOR d'une valeur de 100€ | 0,00 | 100,00 | 1,0 |

- Lancez la recherche dans l'historique des transferts.
- Sélectionnez un bon de transfert pour faire apparaître le contenu dans le tableau du bas.
- Cliquez sur F2 - Valider pour générer les étiquettes correspondant aux articles contenus dans le bon de transfert sélectionné.



Esc - Fermer F2 - Valider

Duplicata Etiquettes à partir du stock ou des bons de transfert

A partir de l'historique des Transferts A partir du stock

Selection

De la famille: 100 à 300

Fournisseur: CBER ☐ Sauf

Etiquette de: à

Quantité de: 0,00 à 9 999,00

N° de facture:

Date facture du: 01/01/1901 au 28/07/2014

Titre Métal: ☐ Sauf

Couleur métal: ☐ Sauf

Code suivi: ☐ Sauf

Code stat: ☐ Sauf

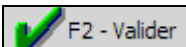
Code style: ☐ Sauf

Code analy: ☐ Sauf

à la famille

| Code | Libellé | |
|------|---|-------------------------------------|
| 300 | PIERRES SUR PAPIER - DIAMANTS | <input checked="" type="checkbox"/> |
| 301 | FAMILLES ARTICLES SMBO - | <input type="checkbox"/> |
| 302 | FAMILLE ARTICLES SIMBAD LE MA - | <input type="checkbox"/> |
| 30A | ALLIANCES - ALLIANCE DIAMANT OR JAUNE | <input type="checkbox"/> |
| 30B | ALLIANCES - ALLIANCE DIAMANT OR GRIS | <input type="checkbox"/> |
| 30C | ALLIANCES - ALLIANCE CLASSIQUE OR J | <input type="checkbox"/> |
| 30D | ALLIANCES - ALLIANCE CLASSIQUE OR G | <input type="checkbox"/> |
| 30E | ALLIANCES - ALLIANCE BICOLORE | <input type="checkbox"/> |
| 30F | ALLIANCES - ALLIANCE 3 ANNEAUX | <input type="checkbox"/> |
| 300 | ALLIANCES - ALLIANCE OXYDE | <input type="checkbox"/> |
| 30w | ALLIANCES - ALLIANCES ACIER/OR | <input type="checkbox"/> |
| 30Z | ALLIANCES - ALLIANCE DIVERS | <input type="checkbox"/> |
| 310 | BIJOUX OR ET DIAMANT BAGUE - ALLIANCE T | <input type="checkbox"/> |


| Etiquette | C. Four. | Ref. Fournisseur | Libellé | Px Achat | Px Public | Qté |
|-------------|----------|------------------|----------------------------|----------|-----------|-----|
| 001.294928 | CBER | AN090/6 | | 6,86 | 30,00 | 0,0 |
| 001.2658512 | CBER | F6695/1 | PROFONDIMETRE | 139,60 | 349,00 | 0,0 |
| 001.3099840 | CBER | 696870 | OPERATION DIAMANT NOIR | 16,83 | 49,90 | 0,0 |
| 001.3099849 | CBER | 693778 | OPERATION DIAMANT FD NOIR | 16,83 | 49,90 | 0,0 |
| 001.3100006 | CBER | 693778 | OPERATION DIAMANT FD NOIR | 16,83 | 49,90 | 0,0 |
| 001.3111930 | CBER | F16184/G | CHRONO CUIR NO FD NO/AG OG | 91,60 | 229,00 | 0,0 |
| 001.3112351 | CBER | F6737/7 | CHRONO ACIER FD NO/NO OG | 59,60 | 149,00 | 1,0 |
| 001.3121601 | CBER | F6715/1 | BRC NO FD GRAZ | 47,60 | 119,00 | 0,0 |
| 001.3157621 | CBER | 696872 | OPERATION DIAMANT BLANCHE | 16,83 | 49,90 | 0,0 |


- Lancez la recherche dans le stock.
- Cliquez sur  pour générer les étiquettes correspondant au résultat de votre recherche.

Attention ! La validation génère les étiquettes pour tous les articles présents dans le tableau résultat. Si vous avez fait une recherche générale, le nombre d'étiquettes à générer peut être très important et le traitement durer plusieurs minutes !



2.1.1. Duplicata par importation d'un fichier texte



Esc - Fermer ? F1 - Aide ✓ F2 - Valider  F4 - Supprimer

 250 F **Duplicata d'étiquettes**

Duplicata

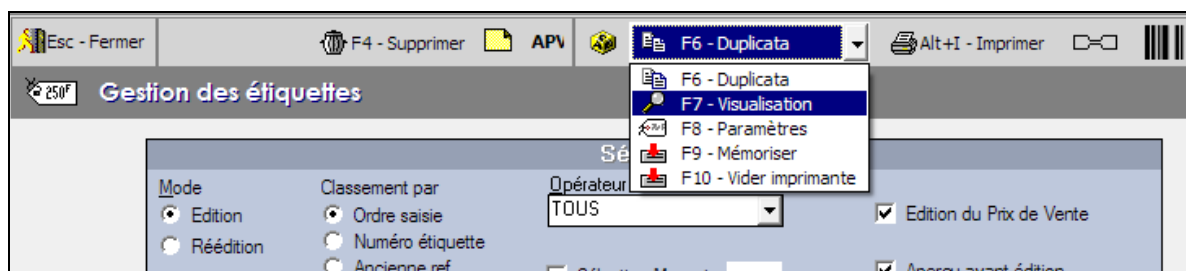
☒ Par Référence ☐ Prix pour étiquettes plot (Thermique)
☐ Par Famille/Fournisseur ☐ A partir du stock ou d'un bon de transf
☐ Prix pour étiquettes plot (laser)

| Article | Famille | Four | Ref. four | Gravure | P. métal | Prix | Mag. | Format | Qte |
|---------|---------|------|-----------|---------|----------|------|------|--------|-----|
| | | | | | | | | | 0 |

- Cliquez sur  pour importer une liste d'articles depuis un fichier texte.
 Le fichier doit être au format *CSV*, avec une structure à 2 colonnes : *article ; quantité*.
- Cliquez sur  F2 - Valider pour générer les étiquettes correspondant aux articles contenus dans le bon de transfert sélectionné.



2.2. Visualisation des étiquettes



Depuis l'écran principal des étiquettes, l'option de *Visualisation* permet de voir la liste des étiquettes en attente d'impression et correspondant au type d'étiquette sélectionné.

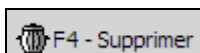
Exemple : avec 5 étiquettes type N

| Visualisation des étiquettes N | | | | | | | | | | |
|---|-------|-----------|------|---------------------|----------------|-------|--------|-----|--------------------------|--|
| Edition / Opérateur TOUS / 5 Etiquettes | | | | | | | | | | |
| Qté | Opér. | Référence | Code | et Réf. Fournisseur | Prix vente TTC | Poids | Taille | Mag | Libellé article | |
| 1 | N 1 | 075.5 | FRED | 6B0129 | 300,00 | | 14,0 | | BRACELET ACCESSOIRE CABL | |
| 2 | N 1 | 074.5353 | FRED | 6B0241 | 750,00 | | 16,0 | | BRACELET ACCESSOIRE FORC | |
| 2 | N 1 | 074.5357 | FRED | 6B0244 | 600,00 | | 15,0 | | BRACELET ACCESSOIRE FORC | |

L'écran de *Visualisation* affiche les étiquettes du modèle sélectionné. Plusieurs opérations sont alors possibles.



2.2.1. Supprimer des étiquettes

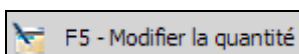


Cette option permet de supprimer des étiquettes déjà préparées mais que vous ne voulez pas imprimer. L'écran suivant apparait, trois choix vous sont proposés :

- Supprimer l'étiquette sélectionnée.
- Supprimer toutes les étiquettes correspondant au type sélectionné (type N dans notre exemple).
- Supprimer plusieurs étiquettes en précisant une fourchette de numéros dans l'encart *Sélection*. Par exemple :



2.2.2. Modifier la quantité d'étiquettes



Cette option permet de modifier la quantité d'étiquettes préparées.

- En cliquant sur le bouton *Modifier la quantité*, la colonne *Quantité* devient accessible à la saisie afin de modifier le nombre d'étiquettes :

Esc - Fermer

F2 - Valider

F4 - Supprimer

F5 - Modifier la quantité

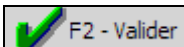
F6 - Modifier le modèle

250F

Visualisation des étiquettes N

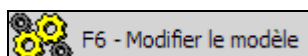
Edition / Opérateur TOUS / 5 Etiquettes

| Qté | Opér. | Référence | Code | et Réf. | Fournisseur | Prix vente TTC | Poids | Taille | Mag | Libellé a |
|-----|-------|-----------|------|---------|-------------|----------------|-------|--------|-----|-----------|
| 1 | N 1 | 075.5 | FRED | 6B0129 | | 300,00 | | 14,0 | | BRACELET |
| 2 | N 1 | 074.5353 | FRED | 6B0241 | | 750,00 | | 16,0 | | BRACELET |
| 2 | N 1 | 074.5357 | FRED | 6B0244 | | 600,00 | | 15,0 | | BRACELET |

- Cliquez sur  pour enregistrer les changements et retourner à l'écran principal des étiquettes.



2.2.3. Modifier le modèle d'étiquette



Cette option permet de modifier le modèle d'étiquette.

- Vous pouvez modifier une étiquette précise ou toutes les étiquettes du modèle sélectionné.

Esc - Fermer F2 - Valider

250F Correction d'étiquettes

Correction

☒ Référence 075.5

☐ Toutes les étiquettes du modèle NA5

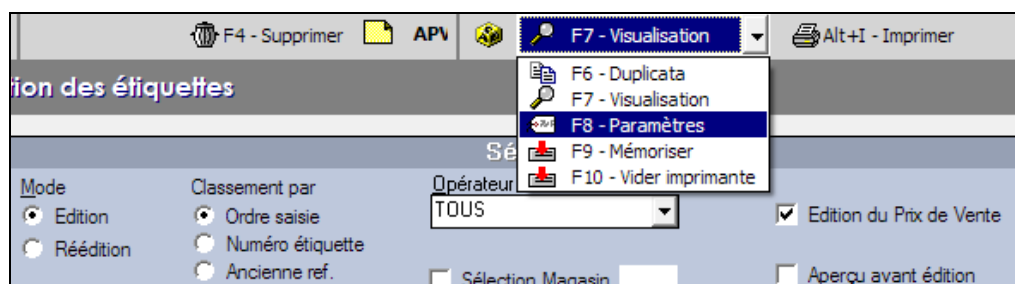
Changement de modèle

| | |
|--|--|
| <input type="radio"/> Laser Verticale "L" | <input type="radio"/> Themiques Horiz. "C" |
| <input type="radio"/> Laser Horizontale "M" | <input type="radio"/> Themiques D. Faces "D" |
| <input checked="" type="radio"/> Laser Horizontale "N" | <input type="radio"/> Themiques 4 etiq. "E" |
| <input type="radio"/> Laser Spécial "F" | <input type="radio"/> Themiques univ. "U" |
| <input type="radio"/> Double-Faces "K" | <input type="radio"/> Themiques double "F" |
| <input type="radio"/> Lot de pierres "R" | <input type="radio"/> Themiques triple "S" |
| <input type="radio"/> Themiques Verticales "A" | <input type="radio"/> Themiques RFID |
| <input type="radio"/> Themiques Horiz. "B" | |

- Cliquez sur *F2 – Valider* pour enregistrer les changements et retourner à l'écran principal des étiquettes.



2.3. Paramétrage des modèles d'étiquettes

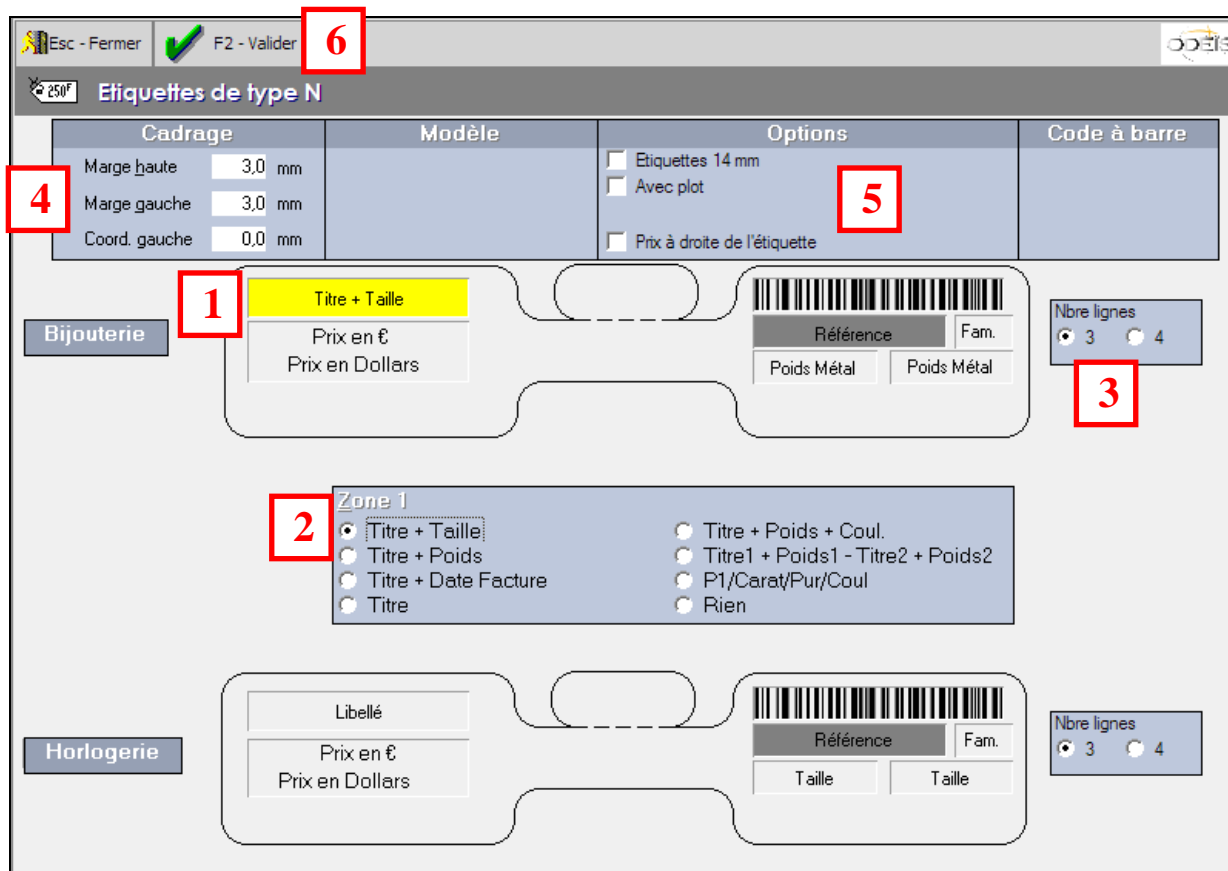


Depuis l'écran principal des étiquettes, après avoir sélectionner votre type d'étiquette, accédez à l'option *Paramétrage* pour personnaliser les informations à afficher sur l'étiquette.

L'écran est divisé en deux parties : la partie *Bijouterie* et la partie *Horlogerie*.

Ce découpage provient du paramétrage de la nomenclature famille (une famille peut être du type *Horlogerie* ou *Bijouterie*).

Pour chaque modèle d'étiquette, un visuel personnalisé vous permet de personnaliser les zones à imprimer :





- 1** Sélectionnez une zone, elle se colore alors en jaune et un encart apparait avec les choix possibles sur les informations à affecter à la zone.
- 2** Sélectionnez votre choix.
- 3** Vous pouvez faire apparaître 3 ou 4 lignes.
- 4** Pour ajuster le cadrage des inscriptions sur l'étiquette, vous pouvez modifier les marges.
- 5** En fonction du type d'étiquette, des options supplémentaires sont proposées.
- 6** Validez les changements en cliquant sur le bouton *F2 - Valider*.



3. La fiche de stock

Toutes les informations relatives aux articles sont visibles dans la fiche de stock, et affichées dans différents blocs :

Esc - Fermer

F4 - Capture photo

Fiche stock

Recherche

Référence Article 074.3231

Ancien. réf.

Financier

P.A. HT Brut 27,00 P. V. TTC 75,00
Remise 0,00 Coef 2,78
P.A. HT net 27,00 € Marge 56,94
Gamme 4 P. V. barré
% démarque
P.A. Dollars +++++ Px Vte TTC D +++++

Quantités

Commande réf.four. validée Stock 1,00
Commande réf.four. à valider Etiquettes
Dont Confié par mag. Alerte
Dont Confié aux mag. Réservations

Pierre 1

Pierre 1
Poids Nombre Confiée
Forme PA au carat
Coul. Cours
Pureté

Fournisseur 0306 DIAD'M plaqué
Réf. four. FZ 034 H
Famille 76G BRACELETS - BRACELETS ACIER/OR
Libellé article Bracelet acier et Or

Métal Principal

Titre métal ACIER/OR ACIER/OR
Poids métal 0,06 Couleur
Cours Achat Cours Vente Prix façon

Informations article

Numéro pièce 608340 Type pièce Facture
Date pièce 17/11/2011 Date entrée 26/12/2011
GenCod
Code suivi TM
Code stat. Vitrine
Style/marque
TVA 2 TVA 19.6 % Date systeme 26/12/2011
Eco-Taxe
Gravure Taille / longueur
N° Fabrication Unité
Libelle étq. Poids total
Mag. Origine 001 Confié par Mag. Catalogue Oui Non



3.1. Financier

Zones de saisie/affichage concernant les prix.

| Financier | | | |
|--------------|-------|-------------|-------------|
| P.A. HT Brut | 27,00 | P. V. TTC | 75,00 |
| Remise | 0,00 | € | Coef 2,78 |
| P.A. HT net | 27,00 | | Marge 56,94 |
| Gamme | 4 | P. V. barré | |
| | | % démarque | |

- **P.A. HT Brut** : Prix d'achat brut, hors taxe.
- **Remise** : Remise accordée par le fournisseur (en %) sur le P.A. HT Brut.
- **P.A. HT Net** : Prix d'achat net, hors taxe.
- **Gamme** : Elle s'affiche automatiquement en fonction du Prix de vente saisi.
- **P.V. TTC** : Prix de vente public.
- **Coef.** : Coefficient entre le Prix de vente TTC et le PA HT Net.
- **Marge** : Elle s'affiche automatiquement en %.
- **P.V. barré** et **% démarque** : Valeurs calculées automatiquement si vous êtes en *Liquidation / Soldes* (voir le chapitre 10 sur les **Liquidation/soldes**).
- Selon paramétrage de la *Famille* : affichage des **Frais d'Approche** : Pourcentage d'approche (pour les DOM-TOM).

Remarques

- Vous pouvez saisir manuellement le Prix d'achat brut, ou le calculer automatiquement.
Pour calculer automatiquement le Prix d'achat brut :
 - Mettre 0 dans le Prix d'achat Brut
 - Saisir un Cours d'achat et un Prix façon (voir paragraphe suivant sur les infos Métal),
 - Saisir un poids

→ **Le Prix d'achat brut = Cours achat x Poids + Prix façon.**
- Vous pouvez saisir manuellement le Prix de vente TTC, ou le calculer automatiquement.
Pour calculer automatiquement le Prix de vente TTC :
 - Mettre 0 dans le Prix de vente TTC
 - Saisir un Cours de vente (voir paragraphe suivant sur les infos Métal),
 - Saisir un poids

→ **Le Prix de vente TTC = Cours vente x Poids.**



3.2. Métal

Zones de saisie/affichage sur le détail du métal.

| Métal Principal | | | |
|-----------------|----------|-------------|------------|
| Titre métal | ACIER/OR | ACIER/OR | |
| Poids métal | 0,06 | Couleur | |
| Cours Achat | | Cours Vente | Prix façon |

3.3. Quantités

Zones de saisie/affichage des quantités en cours et à entrer en stock.

| Quantités | | | |
|------------------------------|--|--------------|------|
| Commande réf.four. validée | | Stock | 1,00 |
| Commande réf.four. à valider | | Etiquettes | |
| Dont Confié par mag. | | Alerte | |
| Dont Confié aux mag. | | Réservations | |

- **Commande réf.four. validée** : quantité en commande pour des commandes validées dans le portefeuille.
- **Commandes réf.four. à valider** : quantité en commande pour des commandes à valider dans le portefeuille.
- **Dont Confié aux mags** : quantité confiée à un ou plusieurs magasins.
- **Dont Confiés par mag** : Quantité confiée par un ou plusieurs magasins.
- **Stock** : quantité en stock.
- **Etiquettes** : nombre d'étiquettes préparées pour cet article.
- **Alerte** : stock d'alerte (utilisé pour les Réassorts).
- **Réservations** : quantité réservée dans le portefeuille de commandes clients.

3.4. Première pierre

Zones de saisie/affichage de la pierre principale de l'article.

| Pierre 1 | | | |
|----------|--|--|---------|
| Pierre 1 | | | |
| Poids | | Nombre | Confiée |
| Forme | | PÀ au carat | |
| Coul. | | Cours | |
| Pureté | | <input type="radio"/> € <input type="radio"/> \$ | |



3.5. Informations complémentaires

Bloc à 6 onglets :

3.5.1. Info Article

Zones de saisie/affichage d'informations complémentaires sur l'article :

| Informations article | | | |
|----------------------|------------|-------------------|--|
| Numéro pièce | 608340 | Type pièce | Facture |
| Date pièce | 17/11/2011 | Date entrée | 26/12/2011 |
| GenCod | | | |
| Code suivi | TM | | |
| Code stat. | | Vitrine | |
| Style/marque | | | |
| TVA | 2 | TVA 19.6 % | Date système |
| Eco-Taxe | | | |
| Gravure | | Taille / longueur | |
| N° Fabrication | | Unité | |
| Libelle étiqu. | | Poids total | |
| Mag. Origine | 001 | Confié par Mag. | |
| | | Catalogue | <input checked="" type="radio"/> Oui <input type="radio"/> Non |

- **Numéro pièce** : numéro de la pièce fournisseur (BL, Facture, etc.).
- **Type pièce** : Bon de livraison, Facture, Confié, etc.
- **Date pièce** : date de la pièce fournisseur.
- **Date entrée** : date à laquelle l'article a été entré en stock.
- **Gencod** : code-barres EAN13.
- **Code Suivi** : codification de l'article. Lié à la *Référence fournisseur*.
- **Code Stat** : codification de l'article. Lié uniquement à cette fiche de stock.
- **Vitrine** : codification de l'article. Lié uniquement à cette fiche de stock.
- **Code Style / Marque** : codification de l'article. Lié à la *Référence fournisseur*.
- **TVA** : code TVA associé à l'article. Prendra par défaut le code TVA de la *Famille article*.
- **Date système** : date de la dernière modification de la fiche. Non modifiable par l'utilisateur.
- **Eco-taxe** : code de l'écotaxe.
- **Gravure** : Numéro de gravure ou de boîtier.
- **Taille / Longueur** : métrique ou longueur de l'article.
- **N° de fabrication** : Numéro de fabrication, si l'article est issu d'une fiche *Fabrication*.
- **Unité** : unité de comptage de la quantité : unité (U), gramme (G), carat (C), mètre (M).
- **Libellé étiquette** : texte imprimable sur l'étiquette article.
- **Poids total** : poids total de l'article.
- **Mag. origine** : numéro du magasin d'où provient l'article.
- **Confié par Mag.** : numéro du magasin confieur.
- **Catalogue** : indique si c'est une fiche catalogue ou pas.

3.5.2. Pierres

Zone de saisie/affichage pour le métal et pierres secondaires.

| Métal Secondaire | | | | | | |
|------------------|----------------|-------|-----------|-------|---------|--|
| Titre métal 2 | | | | | | |
| Poids métal 2 | | | Couleur 2 | | | |
| Pierres | | | | | | |
| Pierre | Libellé pierre | Poids | Nb | Forme | Couleur | |
| | | | | | | |

Vous pouvez saisir 19 pierres secondaires.

3.5.3. Mouvements

Zone d'affichage de l'historique des mouvements (réception, transferts magasins) avec le détail des confiés aux autres magasins.

| Journal des Mouvements | | | |
|----------------------------------|-----------|------------------|------------|
| Date | Opération | Type | N° |
| 26/12/11 | Réception | Bon de livraison | 684250 |
| Confié(s) à autre(s) Boutique(s) | | | |
| No | Magasin | Date | Px Cession |
| | | | |



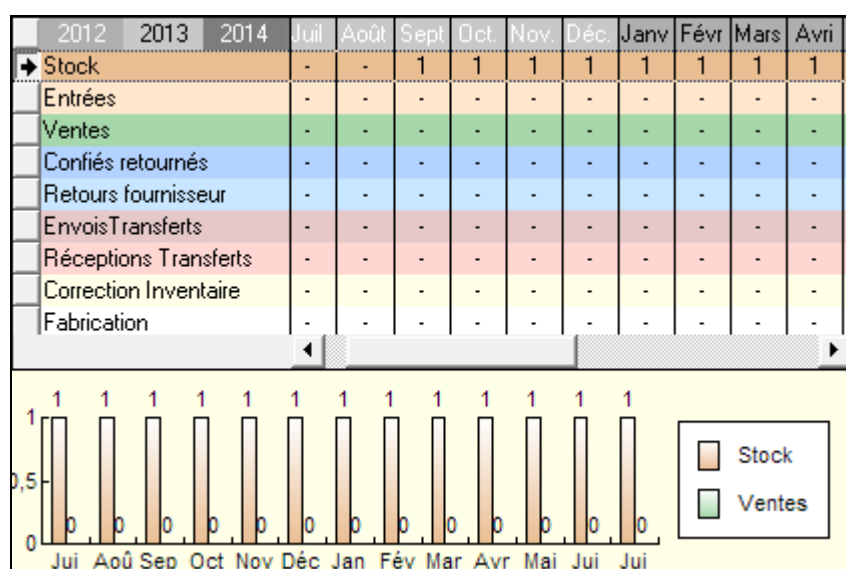
3.5.4. Libellé

Zone de saisie d'un commentaire, utile pour la gestion interne. Ce commentaire ne sera jamais affiché sur les étiquettes ou factures.

| Notes complémentaires |
|--|
| Réceptionné le 26/12 par Caroline avec boîte endommagée. |

3.5.5. Historique

Zone d'affichage de l'historique complet de la pièce sur les 26 derniers mois.





➔ En cliquant sur les lignes (Stock, Entrées, Ventes, etc.) l'histogramme s'actualise.



3.5.6. Modifications

Zone d'affichage de l'historique des modifications effectuées sur la fiche article (mouchard).

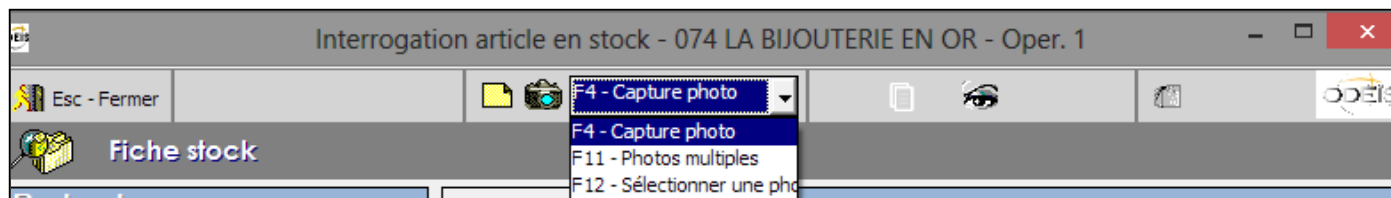
| Modifications | | | |
|---|--|------|--|
| Du 03/12/2009 au 16/07/2014   | | | |
| Date | Modif | Opér | |
| 03/07/14 | 074.3231 - MAJ Stock Auto des zones. | 1 | |
| 16/07/14 | MODIF:T va 1, Modification avant transfert No 997 Réf. 074.3231 Quantité de 0 à 1 | 1 | |

Champs de la fiche stock dont la modification est tracée dans le mouchard :

- Fournisseur
- Référence fournisseur
- Quantité
- Titre métal principal
- Poids métal principal
- Titre métal secondaire
- Poids métal secondaire
- Prix d'achat Net
- Prix d'achat Brut
- Prix de vente TTC



3.6. Opérations possibles sur la fiche de stock

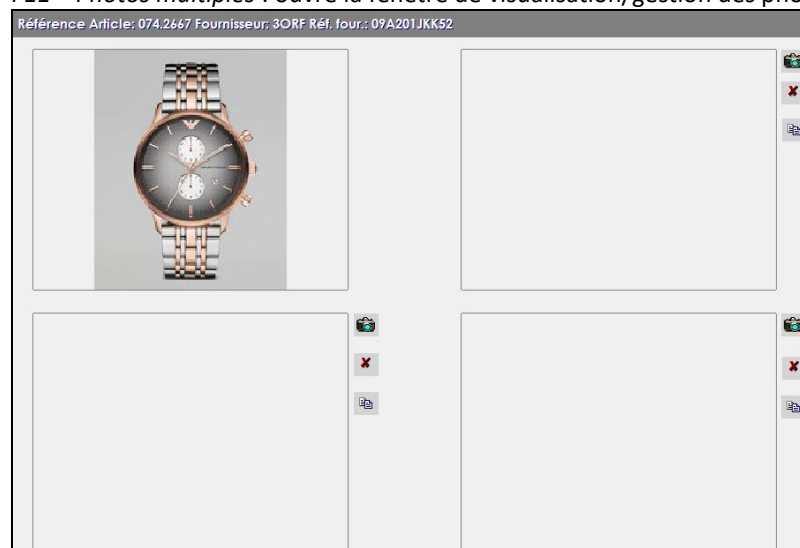


Ouvre la fenêtre d'édition du *Certificat d'authenticité*.



F4 - Capture photo : ouvre la fenêtre de capture pour prendre l'article en photo et afficher la photo sur la fiche de stock.

F11 – Photos multiples : ouvre la fenêtre de visualisation/gestion des photos :



F12 – Sélectionner une photo : permet d'affecter une photo à partir d'un fichier (sans prendre de photo).




Masque/démasque les champs "sensibles". Les champs correspondant à un prix d'achat, un coefficient ou une marge sont par défaut masqués. Cliquez sur ce bouton pour les démasquer.




Affiche le détail des références équivalentes, c'est-à-dire les articles ayant les mêmes code fournisseur et référence fournisseur.

Esc - Fermer

F9 - Masquage




Liste des références équivalentes à la 074.4283

OTO - 123456

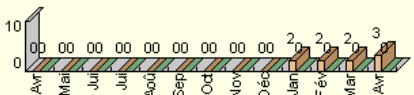
| Article | Stock dispo | Réser. | Confié a | Vendus | Alerte | Stock | Pièce | P.A. HT | P.V. TTC | Taille | Poids | Cours |
|--------------|----------------|--------|-------------|--------|--------|------------|--------------|---------|----------|--------|-------|-------|
| Cumul | 3.0 | | | | | 3.0 | | | | | | |
| 074.4282 | 1.0 | | | | | 1.0 | F - 31/05/07 | 84.70 | 429.00 | | | |
| 074.4241 | 1.0 | | | | | 1.0 | F - 12/02/07 | 80.85 | 429.00 | | | |
| 074.4240 | 1.0 | | | | | 1.0 | F - 08/02/07 | 80.85 | 259.00 | | | |
| 074.4121 | | | | | | | F - 28/02/06 | 80.85 | 259.00 | | | |

Cumul OTO 123456

| | Aoû 06 | Sep 06 | Oct 06 | Nov 06 | Déc 06 | Jan 07 | Fév 07 | Mar 07 | Avr 07 | Mai 07 |
|-----------------------|-----------|-----------|-----------|-----------|-----------|-----------|-----------|-----------|-----------|-----------|
| Stock | - | - | - | - | - | 2 | 2 | 2 | 2 | 3 |
| Achats | - | - | - | - | - | - | 2 | - | - | 1 |
| Ventes | - | - | - | - | - | - | - | - | - | - |
| Confis retournés | - | - | - | - | - | - | - | - | - | - |
| Retours fournisseur | - | - | - | - | - | - | - | - | - | - |
| Envois Transferts | - | - | - | - | - | - | - | - | - | - |
| Réceptions Transferts | - | - | - | - | - | - | - | - | - | - |
| Correction Inventaire | - | - | - | - | - | - | - | - | - | - |

Cdes validées 0.00 Rotation 0.0
Cdes à valider 0.00 Jours Moyen st. 73
Date création 28/02/2006
Dernière Entrée 31/05/2007 Code suivi

Famille BIJOUX OR DIAMANT BRACELET
SSS
Libellé



Stock





Ventes


| Réservations | Date | Qté | N° Client | Nom Client |
|--------------|------|-----|-----------|------------|
| | | | | |

| Confié a | Article | Qté | Date | N° |
|----------|---------|-----|------|----|
| | | | | |



Permet d'associer un ou plusieurs documents (fichiers images, PDF, texte, etc.) à la fiche article, voire aux références équivalentes.

 Esc - Fermer
  F2 - Valider
  F7 - Ref. Four.
 

 Documents associés

074.2667





PA HT net

PV TTC
 22,00

Famille
 310
 BIJOUX OR ET DIAMANT BAGUE -

Fournisseur
 3ORF
 AUX 3 ORFEVRES

Réf. four.
 09A201JJK52

| Document | Emplacement |  |  |  |  |
|------------|--|---|---|---|---|
| → Brochure | C:\Users\krl\Downloads\Brochure_3ORF.doc | | | | |
| | | | | | |
| | | | | | |
| | | | | | |



4. Modifications du stock

Odeis fournit plusieurs programmes pour modifier le stock. Chaque programme est adapté à un besoin particulier.

4.1. Modification de fiche

Accès : **Stock > Modifications > Modification de fiche**

Utilisez ce programme pour modifier n'importe quelle information de la fiche de stock.

A la validation des changements, Odeis peut vous demander de saisir un commentaire justificatif afin de tracer la modification (mouchard) :

A la validation des changements, Odeis peut vous proposer de préparer de nouvelles étiquettes :



4.2. Modification de la quantité

Accès :

Stock > Modifications > Modification de la quantité

Utilisez ce programme si vous souhaitez modifier uniquement la quantité en stock de l'article.

➔ Reportez-vous à la documentation dédiée à la **Modification justifiée de la quantité**.

| Modification de la quantité | | | | | | |
|--|-----------------|-------------------------------|------------------------------------|--------|-------------|--|
| Recherche | | | | | | |
| Référence Article | 671.13972 | | | | | |
| Ancien. réf. | | | | | | |
| Modification de la quantité à partir de Juillet 2015 Motif MANQUE A L INVENTAIRE | | | | | | |
| Commentaire | | | | | | |
| Qté stock - Juillet 2015 - | | 1,0 | Nouvelle Quantité 1,0 | | | |
| Informations article | | | | | | |
| | Fournisseur | INKE | LES INTERCHANGEABLES | | | |
| | Réf. four. | 1513005 | | | | |
| | Famille | 420 | COLLIER PIERRE FINE - TOPAZE | | | |
| | Libellé article | NEWYK-G-IPGRA-ROU-GRE-S-SCGRE | | | | |
| N° pièce | 0082387952 | | P. V. TTC | 200,00 | Titre métal | |
| Type | Facture | | P.A. HT net | 199,00 | Poids | |
| Date | 08/04/2015 | | Coef | 1,01 | Pierre 1 | |
| Suivi | | Stat. | Marge | -19,64 | Poids | |
| TVA | 2 | Taille | | | | |

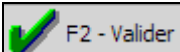


4.3. Mise à jour automatique

Accès : **Stock > Modifications > Mise à jour automatique**

Utilisez ce programme si vous souhaitez mettre à jour une information du stock pour une sélection d'articles.

Exemple : vous souhaitez affecter un *Code Suivi* pour tous les articles entrés avec une Date de pièce du 01/06/14 au 01/07/14 :

- Dans les critères de recherche, renseignez les articles que vous souhaitez mettre à jour.
Dans notre exemple, nous laissons toutes les valeurs par défaut sauf pour la période de *Date de pièce*.
- Dans les zones de sélection, renseignez l'information du stock que vous souhaitez mettre à jour.
Dans notre exemple, nous renseignons le nouveau *Code Suivi*.
- Cliquez sur  pour lancer la mise à jour (cela peut durer quelques minutes en fonction du nombre d'articles à mettre à jour).

Remarque

Si vous possédez un réseau de plusieurs magasins, une option de *Transfert des modifications* existe, afin d'effectuer les mêmes modifications dans tous les magasins, dans le but d'homogénéiser les stocks.

➔ Reportez-vous à la documentation dédiée au **Transfert des modifications de stock**.

4.4. Changement de Réf. four.

Accès : *Stock > Modifications > Changement de réf. four.*

Utilisez ce programme pour modifier le nommage d'une référence fournisseur dans tous les fichiers de données Odeis (stock, historique des ventes, etc.).

Esc - Fermer

F1 - Aide

F2 - Valider

Tableau d'équivalence références

☐ Transfert des Modifications vers les Magasins

Assistant de saisie...

Remplissage du tableau

De la Famille 014

à la Famille p01

Fournisseur POIR

Code suivi

Code stat

Code Style

PA net de 0,00

à 999 999 999,99

PV TTC de 0,00

à 999 999 999,99

Articles en stock uniquement

Assistant de modification...

Code fournisseur POIR

| Ancien | Nouveau |
|------------------|------------------|
| Réf. Fournisseur | Réf. Fournisseur |
| | |

3 modes de saisie sont possibles : saisie manuelle, via l'Assistant ou importation d'un fichier CSV.



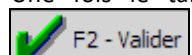
4.4.1. Saisie manuelle

Saisissez directement dans le tableau les références que vous souhaitez modifier. Option la plus adaptée pour mettre à jour une référence précise.

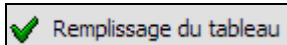
Exemple :

| Code fournisseur POIR | |
|-----------------------|------------------|
| Ancien | Nouveau |
| Réf. Fournisseur | Réf. Fournisseur |
| A740039-D3 | A740039 |

Une fois le tableau rempli, validez la mise à jour des références en cliquant sur

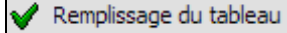


4.4.2. Assistant de saisie

Pour mettre à jour une série de références, utilisez l'*Assistant de saisie* en précisant les critères de sélection et cliquez sur le bouton  pour faciliter la saisie.



Exemple : vous souhaitez mettre à jour les références marquées par le *Code Suivi NO* pour enlever les 3 derniers caractères :

| Code fournisseur POIR | |
|-----------------------|------------------|
| Ancien | Nouveau |
| Réf. Fournisseur | Réf. Fournisseur |
| A740039-D3 | A740039-D3 |
| A740049-D3 | A740049-D3 |
| A740059-D3 | A740059-D3 |
| A740069-D3 | A740069-D3 |
| A740079-D3 | A740079-D3 |
| A740089-D3 | A740089-D3 |
| A740099-D3 | A740099-D3 |

- Saisissez le *Code Suivi* dans l'*Assistant* et cliquez sur  : les références correspondantes au *Code Suivi NO* sont récupérées dans le tableau.



- Utilisez l'Assistant de Modification pour préciser la modification :

- Cliquez sur  **Modifier les nouvelles références** pour actualiser la colonne *Nouvelle Réf. fournisseur* du tableau.
- Une fois le tableau rempli, validez la mise à jour des références en cliquant sur  **F2 - Valider**.



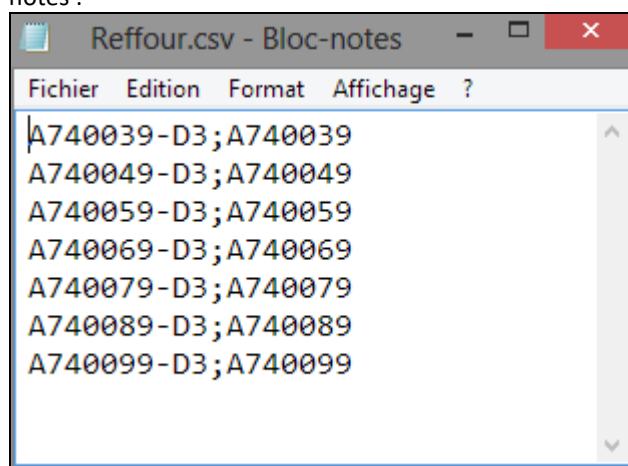
4.4.3. Importation d'un fichier CSV


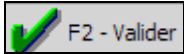
Si vous avez construit sur tableur (Excel par exemple) votre table de correspondance entre vos anciennes et nouvelles références, vous pouvez importer votre fichier pour remplir le tableau.

Le fichier doit contenir 2 colonnes séparées par un point-virgule, et être enregistré au format texte avec l'extension .csv.

Exemple :

- Le fichier construit avec Excel et enregistré en CSV doit pouvoir s'ouvrir avec le Bloc-notes :



- Depuis l'écran, cliquez sur l'icône  pour importer le fichier : le tableau de correspondance se remplit avec les infos de votre fichier.
- Validez la mise à jour des références en cliquant sur .

Remarque

Si vous possédez un réseau de plusieurs magasins, une option de Transfert des modifications existe, afin d'effectuer les mêmes modifications dans tous les magasins, dans le but d'homogénéiser les stocks.

➔ Reportez-vous à la documentation dédiée au **Transfert des modifications de stock**.



4.5. Changement des codes

Accès : *Stock > Modifications > Changement des codes*

Utilisez ce programme pour modifier des informations de stock rapidement sur une liste de références.

Les champs modifiables sont :

- Code Suivi
- Code Stat
- Code Style
- Code Vitrine
- Prix de vente TTC
- Gencod (code-barres EAN13)
- Stock d'alerte
- Libellé article

The screenshot shows the 'Changement des codes' window in the ODEIS DÉTAILLANT software. The window has a title bar with buttons for 'Esc - Fermer', 'F1 - Aide', 'F2 - Valider', and a mouse cursor icon (labeled 5). Below the title bar, the window is divided into several sections:

- Saisie par:** A section with radio buttons for 'Article' and 'Code et Ref.Four.' (labeled 1), and a checkbox for 'Transfert des modifs vers les mags'.
- Code à modifier:** A section with radio buttons for 'Code suivi' (labeled 2), 'Code style', 'PV TTC', 'Stock d'alerte', 'Code stat', 'Vitrine', 'GenCod', and 'Libellé'.
- Assistant de saisie...:** A section with a green checkmark and the text 'F12 - Remplissage du tableau'. It contains various input fields for 'Famille', 'Fournisseur', 'Code suivi', 'Code stat', 'Code Style', 'Code Vitrine', 'PA net de', 'Coef de', 'PV TTC de', 'Date pièce du', and 'Articles en stock uniquement' (labeled 3).
- Code fournisseur:** A text field containing 'POIR'.
- Réf. Fournisseur / Code suivi:** A table with two columns, 'Réf. Fournisseur' and 'Code suivi' (labeled 4), which is currently empty.



1

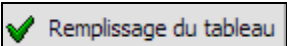
Vous pouvez saisir la liste des références par *Article* ou par *Référence fournisseur*.

2

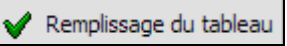
Choisissez l'information du stock à mettre à jour pour les références listées.

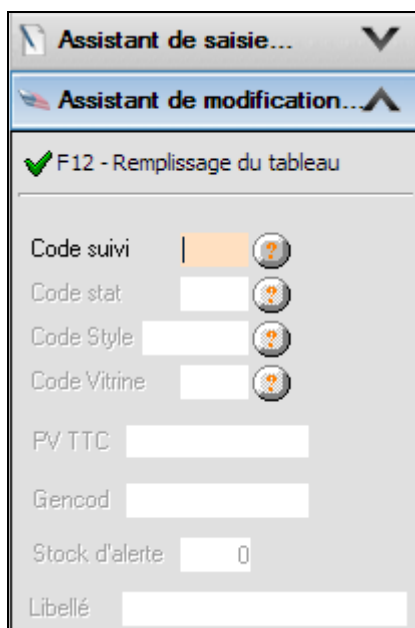
3

Saisissez directement au clavier la liste des références à mettre à jour, ou utilisez l'*Assistant* pour faciliter la saisie d'un lot de références à mettre à jour :

1- Saisissez vos critères de sélection dans l'*Assistant de saisie* et cliquez sur  : les références correspondantes sont récupérées dans le tableau.

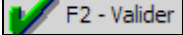
2- Utilisez l'*Assistant de Modification* pour préciser la modification :

Cliquez sur  pour actualiser le tableau :



4

Utilisez les boutons  pour supprimer une ligne ou vider tout le tableau.

Une fois le tableau rempli, validez les changements en cliquant sur .

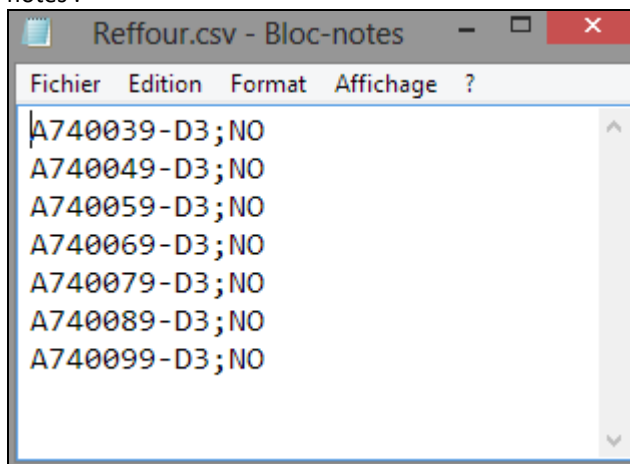



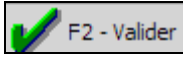
5

Si vous avez construit sur tableur (Excel par exemple) votre liste des références à mettre à jour, vous pouvez importer votre fichier pour remplir le tableau. Le fichier doit contenir 2 colonnes séparées par un point-virgule, et être enregistré au format texte avec l'extension .csv.

Exemple : mise à jour d'un code Suivi (NO) sur une liste de références :

- Le fichier construit avec Excel et enregistré en CSV doit pouvoir s'ouvrir avec le Bloc-notes :



- Depuis l'écran, cliquez sur l'icône  pour importer le fichier : le tableau de correspondance se remplit avec les infos de votre fichier.
- Validez la mise à jour des références en cliquant sur .



5. Recherche et Edition de stock

Accès : **Stock > Recherche**

L'écran de recherche vous permet de faire des recherches sur une multitude de critères liés au stock. Plusieurs modèles d'éditions sont proposés pour imprimer ou exporter vos données. Utilisez cet écran pour faire une situation de votre stock à une date donnée (inventaire).

1

Vous pouvez demander une situation de stock

- A fin de mois
- A un jour précis

Odeis recalculera tous les événements passés pour afficher la situation exacte de l'article au jour concerné.

2

Choisissez votre mode de présentation des résultats.

Pour une utilisation sur tablette (iPad) sélectionnez *Présentation à l'étiquette avec photos*.

3

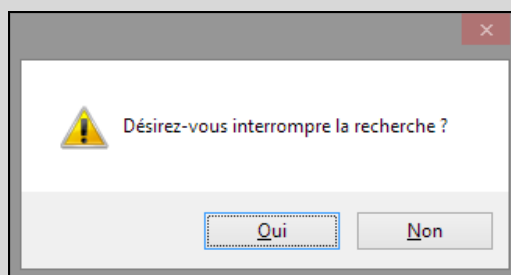
Sélectionnez vos critères de sélection. Cliquez sur les titres **Général**, **Détail**, **Métaux**, **Codification** pour déplier les "boîtes" contenant les sélecteurs.



Cliquez sur **Valider** pour lancer la recherche. Le traitement peut durer quelques minutes en fonction de vos critères de recherche et du volume de vos données.

Remarques

- Si vous êtes paramétré avec un fournisseur par défaut, le fournisseur est automatiquement renseigné dans le champ de recherche.
- Par défaut le programme recherche les articles en stock (quantité > 1).
Qté stock de **à**
- Pendant la recherche, appuyez sur la touche **Echap** pour interrompre la recherche.



Ecran de résultat avec présentation à l'étiquette :

| Visualisation des articles | | | | | | | | | | | | | |
|--|-------------|-----|------|------------------|------|-------|-----------|-------------------------------|-------|-------|------|----|---------|
| Qté | Etiquette | Fam | Four | Réf. fournisseur | Pds | Tail. | PV TTC U. | Désignation | Suivi | Style | Stat | N° | Gravure |
| 1,0 | 001.4555889 | 58E | C001 | 150116001HA000 | 1,14 | | 39,00 | INITIALES PLOR A (P1160 010) | CL | | | | |
| 1,0 | 001.4916858 | 58E | C001 | 150116001HA000 | 1,14 | | 39,00 | INITIALES PLOR A (P1160 010) | CL | | | | |
| 1,0 | 001.4258814 | 58E | C001 | 150116001HC000 | 0,00 | | 39,00 | INITIALES PLOR C (P1160 012) | CL | | | | |
| 1,0 | 001.4262164 | 58E | C001 | 150116001HM000 | 0,00 | | 39,00 | INITIALES PLOR M (P1160 022) | CL | | | | |
| 1,0 | 001.4260834 | 58E | C001 | 150116001HS000 | 0,00 | | 39,00 | INITIALES PLOR S (P1160 028) | CL | | | | |
| 1,0 | 001.4454964 | 58E | C092 | 2711311 | 0,00 | | 29,90 | PENDENTIF OZ PL-OR Rhodié | PN | | | | |
| 1,0 | 001.4454962 | 58E | C092 | 2711811 | 0,00 | | 39,00 | PENDENTIF OZ PL-OR Rhodié | PN | | | | |
| 1,0 | 001.4454966 | 58E | C092 | 2711910 | 0,00 | | 19,90 | PENDENTIF OZ PL-OR | PN | | | | |
| 1,0 | 001.4667476 | 58E | C092 | 2714611 | 0,00 | | 29,90 | PENDENTIF OZ PL-OR Rhodié | PN | | | | |
| 1,0 | 001.5088172 | 58E | C092 | 2809240 | 0,00 | | 24,90 | PENDENTIF PLOR CAME ROUG | CL | | | | |
| 1,0 | 001.3813895 | 58E | C092 | 2820305 | 0,00 | | 17,90 | PENDENTIF PLAQUE OR | CL | | | | |
| 1,0 | 001.5260445 | 58E | C092 | 2832080 | 0,00 | | 14,90 | | CL | | | | |
| 1,0 | 001.5444191 | 58E | C092 | 2832080 | 0,00 | | 14,90 | | CL | | | | |
| 1,0 | 001.4680870 | 58E | C092 | 2871811 | 0,00 | | 35,00 | PENDENTIF PLAQUE OR / OZ | CL | | | | |
| 1,0 | 001.5088158 | 58E | C092 | 2890911 | 0,00 | | 22,90 | PENDENTIF OZ PL-OR Rhodié | PN | | | | |
| 1,0 | 001.5001343 | 58E | C122 | 70040570108000 | 0,00 | | 29,90 | "Pendentif plaqué or cœur ""j | TM | | | | |
| 1,0 | 001.5119566 | 58E | C207 | 1049POW | 0,00 | | 49,00 | PENDENTIF EMPIERRE + CHAIN | CG | | | | |
| 1,0 | 001.4508534 | 58E | C207 | 1650POO | 0,00 | | 79,00 | PENDENTIF ZIRCON + CHAINE | TM | | | | |
| 1,0 | 001.5181293 | 58E | C207 | 1650POOH | 0,00 | | 79,00 | PENDENTIF ZIRCON + CHAINE | TM | | | | |
| 1,0 | 001.4565708 | 58E | C207 | 1726PON | 0,00 | | 79,00 | PENDENTIF NACRE + CHAINE | TM | | | | |
| 1,0 | 001.4508591 | 58E | C207 | 2097POB | 0,00 | | 49,00 | PENDENTIF ONYX NOIR + CHA | TM | | | | |
| 1,0 | 001.5012881 | 58E | C207 | 2106POQ | 0,00 | | 69,00 | PENDENTIF EMPIERRE + CHAIN | CG | | | | |
| 1,0 | 001.5274226 | 58E | C207 | 2107POO | 0,00 | | 85,00 | PENDENTIF ZIRCON + CHAINE | TM | | | | |
| 1,0 | 001.5065442 | 58E | C207 | 2109POO | 0,00 | | 69,00 | PENDENTIF EMPIERRE + CHAIN | S2 | | | | |
| 1,0 | 001.5037493 | 58E | C207 | 2111NOOL 42F | 0,00 | | 75,00 | COLLIER EMPIERRE | TM | | | | |
| 1,0 | 001.4522401 | 58E | C207 | 2120POB | 0,00 | | 59,00 | PENDENTIF ONYX NOIR + CHA | TM | | | | |
| 1,0 | 001.5012990 | 58E | C207 | 2120POB | 0,00 | | 59,00 | PENDENTIF ONYX NOIR + CHA | TM | | | | |
| Total Qté 19 089,0 Poids 43 342,61 PV TTC 1 614 421,61 | | | | | | | | | | | | | |

Vous avez sélectionné 19089 articles sur 15154 références



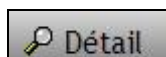
Actions possibles



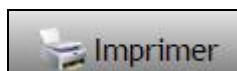
Masquer/Démasker les Prix d'achat.



Accéder à la fiche de stock en modification.



Accéder à la fiche de stock en interrogation.



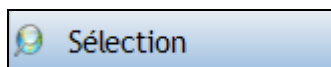
Imprimer la liste des références recherchées, voir les détails dans le paragraphe suivant.



Exporter le résultat de la recherche dans un fichier Excel.



Exporter le résultat de la recherche dans un fichier texte.

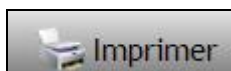


Revenir à l'écran de sélection.



5.1. Imprimer le résultat de la recherche

Depuis l'écran de résultat, cliquez sur



pour accéder à l'écran d'impression.

Options d'impressions

Esc - Fermer

F2 - Valider

Alt+M - Mémoriser

Editions

Stock incluant les modifications de qté ('MO' / 'IN')

Type Edition

☐ Complète / Etiquette

☐ Simplifiée / Etiquette

☐ Référence Fournisseur

☐ Référence Gencod

☐ "Catalogue" / Ref.four

☐ "Catalogue" / Etiquette

☐ Création catalogue photo

☐ Aperçu avant édition

☐ Editer dans un fichier

Classement par

☒ Référence Article

☐ Fournisseur / Ref. Fournisseur

☐ Famille / Fournisseur / Ref. Fournisseur

☐ Ancienne Référence / No Etiquette

☐ Numéro de Gravure

☐ Code Fournisseur / Ancienne Référence

☐ Code Fournisseur / No Etiquette

☐ Code Famille / No Etiquette

Options d'editions


☐ Prix Achat HT Brut☒ Prix Vente TTC☒ Quantité

☐ Prix Achat HT Net☐ Prix Vente Barré☐ Notes

☐ Ancienne référence☐ Quantités confiées par / confiées à



- **Complète / Etiquette** : affiche en paysage le détail des étiquettes articles (15 articles par page).
- **Simplifiée / Etiquette** : affiche en paysage les informations principales des étiquettes articles (30 articles par page).
- **Référence Fournisseur** : affiche en paysage les informations principales des références fournisseurs (30 références par page).
- **Référence Gencod** : affiche en paysage les informations principales des références Gencod (code-barres EAN13) (30 références par page).
- **Catalogue / Ref.four et Catalogue Etiquette** : affiche en portrait les informations principales des articles avec photos (13 références par page).
- **Création catalogue photo** : Odeis vous propose de créer un nouveau catalogue à partir de votre sélection d'articles.

| | | | |
|-----------------|----------------------|---|----------------------|
| No de catalogue | <input type="text"/> |  | <input type="text"/> |
|-----------------|----------------------|---|----------------------|

Précisez le numéro d'un catalogue existant pour le remplacer par votre sélection, ou saisissez un nouveau numéro ainsi que son libellé pour créer un nouveau catalogue avec votre sélection d'articles.

➔ Voir le chapitre 8.3 pour la gestion des catalogues photos.



6. Valorisation du stock

Accès : *Stock > Valorisation*

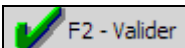
Cette fonction permet de visualiser **globalement et synthétiquement la valeur de votre stock** (classement par rayon, sous-rayon, famille ou fournisseur) en prix d'achat, prix de vente et quantité.

Choisissez vos critères de sélection dans l'écran :

1 Choisissez le mois sur lequel la valorisation doit être calculée (une valorisation se calcule toujours à fin de mois).

2 Indiquez le type de valorisation.

3 Cliquez sur les titres pour déplier les "boîtes" et ainsi accéder à tous les critères de sélection.

Cliquez sur  pour lancer la valorisation. Le traitement peut durer quelques minutes en fonction des performances de l'ordinateur et du volume de données à traiter.

➔ Il est conseillé de lancer ce traitement depuis le poste Serveur.



ODEIS DÉTAILLANT

Gestion de Stock

Exemple de valorisation par rayon :

Valorisation du stock - 001 BIJOUTERIE DE L'OR - Oper. 1

Fermer Imprimer


Sélection

Visu / Impression

Valorisation à fin FEVRIER 2019

€ €

| Valorisation à fin FEVRIER 2019 | Quantité | Prix vente TTC | Poids metal |
|---------------------------------|----------|----------------|-------------|
| Rayon 1: HORLOGERIE REVEILS | 674,0 | 114 744,00 | 4,07 |
| Rayon 2: PLATINE / PALLADIUM | 13,0 | 6 503,00 | 47,75 |
| Rayon 3: OR 750 18K | 665,0 | 475 910,00 | 1 950,94 |
| Rayon 4: PLAQUE-OR | 53,0 | 4 387,00 | 129,30 |
| Rayon 5: ARGENT 925 | 530,0 | 45 444,00 | 2 469,94 |
| Rayon 6: FANTAISIE | 204,0 | 16 572,00 | 299,59 |
| Rayon 7: OR 375 9K | 899,0 | 202 739,00 | 1 528,74 |
| Rayon 8: ACCESSOIRES | 28,0 | 3 094,00 | 12,95 |
| Total Sélection | 3 066,0 | 869 393,00 | 6 443,28 |

Une option d'impression est disponible en cliquant sur  ALT+I - Imprimer.



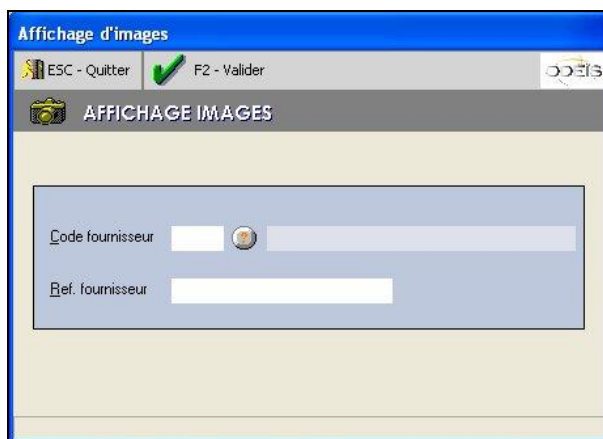
7. Gestion des Images

7.1. Affichage

Accès : *Stock > Imagerie > Affichage*

Cette option permet d'afficher la photo d'un produit (si la photo existe).

Vous devez saisir le *Code fournisseur* et la *Référence fournisseur*.

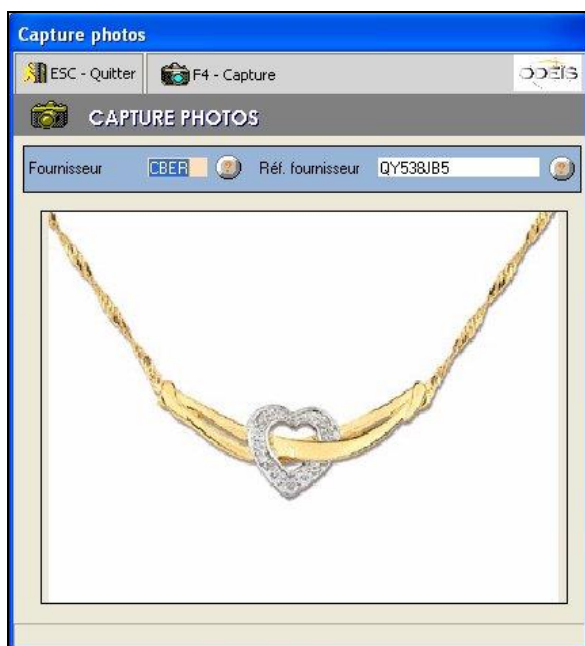


7.2. Capture ODEIS

Accès : *Stock > Imagerie > Capture Odeis*

Cette option permet, comme la précédente, d'afficher une photo de produit.

De plus, il est possible de capturer (d'enregistrer) une nouvelle image (toujours avec les deux informations obligatoires : le code fournisseur et sa référence).





7.3. Catalogue Photo

Accès : *Stock > Imagerie > Catalogues*

Dans ce module vous allez pouvoir créer vos propres catalogues photos.





7.3.1. Création d'un catalogue photo

- Depuis l'écran d'accueil *Catalogues Photos*, renseignez le numéro identifiant de votre nouveau catalogue et cliquez sur **F2 - Valider**.

Remarque

Attention ! Si vous saisissez le numéro d'un catalogue déjà existant en étant positionné sur l'option *Création du catalogue*, et que vous validez par **F2**, vous allez écraser le catalogue existant !

→ Pensez à vérifier que le numéro du nouveau catalogue n'est pas déjà attribué.

- Dans la fenêtre de création qui apparaît, renseignez le libellé identifiant de votre nouveau catalogue ainsi que les différents critères permettant de sélectionner les articles de votre stock à intégrer au catalogue.

| Fournisseur | Grp | |
|-------------|--------------------------|---|
| 0005 | | |
| 0006 | 9999 | C |
| 0420 | | C |
| 420 | 0001 | |
| A003 | | |
| A027 | TEST TRANSPO EQUIVALENCE | F |
| ADG | ARIANE DE GUILT | |
| ADMI | ADMIRA | |
| ADVA | ADVANCE | |
| AFIN | AFINOR | |
| AINE | VUILLERMET AINES | |
| AKTE | AKTED | |
| ALBA | ALBANU | |
| ALGI | ALGIER | |
| ALPH | 3 ALPHA | |
| ALTE | ALTESSE BIJOUX | |

Validez la création en cliquant sur

Vous pouvez créer autant de catalogues que vous le souhaitez (un par fournisseur par exemple). Chaque catalogue est indépendant.



7.3.2. Impression catalogue photo

- Commencez par sélectionner votre catalogue.

CATALOGUES PHOTOS

No de catalogue CATALOGUE-1

- Utilisez les options Impression du catalogue (10 et 28 images par page) pour visualiser ou imprimer le catalogue sélectionné.

☒ Impression du catalogue (10 images/page)

☐ Impression du catalogue (28 images/page)

- Plusieurs options d'affichage sont proposées.

Classement:

| | | |
|---|---|--|
| <input type="checkbox"/> Famille | <input type="checkbox"/> Stock d'alerte | <input type="checkbox"/> Taille |
| <input type="checkbox"/> Fournisseur | <input type="checkbox"/> Prix d'achats | <input type="checkbox"/> Pierre |
| <input type="checkbox"/> Ref. Fournisseur | <input type="checkbox"/> Libellé | <input type="checkbox"/> Date entrée |
| <input type="checkbox"/> P.V. TTC | <input type="checkbox"/> Poids métal | <input type="checkbox"/> Référence Article |
| <input type="checkbox"/> Code suivi | <input type="checkbox"/> Couleur métal | |

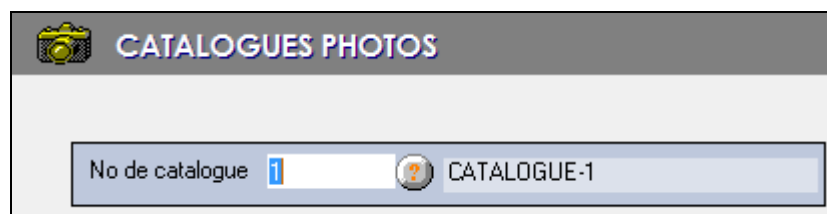
- Cliquez sur F2 - Valider afficher l'aperçu du catalogue.



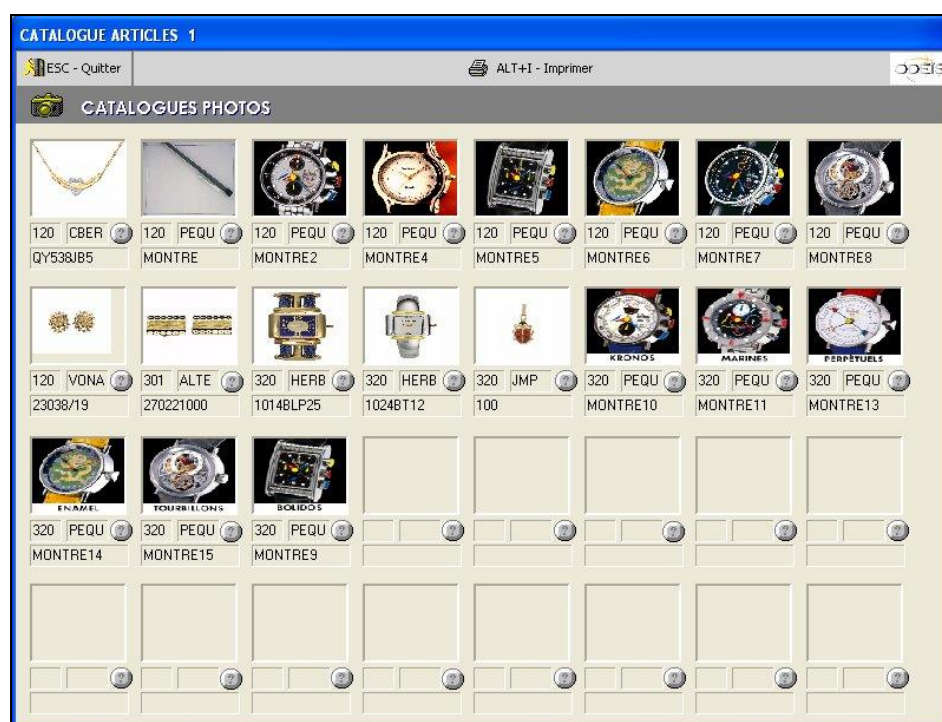

7.3.3. Mosaïque écran du catalogue


Utilisez cette option pour afficher le catalogue à l'écran.

- Commencez par sélectionner votre catalogue.



- Utilisez l'option *Mosaïque écran du catalogue* pour visualiser à l'écran le catalogue photo.



- Cliquez sur une photo pour l'agrandir.
- Cliquez sur  pour accéder au détail de la fiche stock.



7.3.4. Extraction sur catalogue

Cette option permet, à partir d'un catalogue existant, d'extraire quelques photos afin de les placer sur un nouveau catalogue (pour isoler ces photos).

- Commencez par sélectionner votre catalogue.

CATALOGUES PHOTOS

No de catalogue CATALOGUE-1

- Utilisez l'option *Extraction sur le catalogue*.

Extraction sur le catalogue

ESC - Quitter
 F2 - Valider

EXTRACTIONS CATALOGUE PHOTOS

Extraction articles a partir du catalogue 1

| Fam. | Four. | Ref Fournisseur | Px Vente TTC | Libelle |
|------|-------|-----------------|--------------|-----------------------------|
| 120 | CBER | QY538JB5 | 499,00 | COLL. / DIAMANTS 0,20 OR J. |
| 120 | PEQU | MONTRE | 4 665,00 | the lib |
| 120 | PEQU | MONTRE2 | 457,00 | |
| 120 | PEQU | MONTRE4 | 457,00 | |
| 120 | PEQU | MONTRE5 | 7 203,00 | MONTRE HOMME |
| 120 | PEQU | MONTRE6 | 9 604,00 | |
| 120 | PEQU | MONTRE7 | 22 959,00 | |
| 120 | PEQU | MONTRE8 | 258 015,00 | |
| 120 | VONA | 23038/19 | 15,00 | Bracelet |
| 301 | ALTE | 270221000 | 51,22 | B.MANCHETTEPLAQUE OR |

Numero du catalogue a créer libellé

| Fam. | Four. | Ref Fournisseur | Px Vente TTC | Libelle |
|------|-------|-----------------|--------------|----------|
| 120 | VONA | 23038/19 | 15,00 | Bracelet |
| 120 | PEQU | MONTRE2 | 457,00 | |



1

Sélectionnez le numéro du nouveau catalogue à créer, dans lequel on va importer les photos.

Attention ! Si le numéro du catalogue à créer existe déjà, le catalogue existant sera écrasé.

2

Sélectionnez l'article du catalogue d'origine à importer dans le catalogue destination. Sa photo s'affiche alors à droite.


3



Cliquez sur pour importer la photo dans le nouveau catalogue.

4

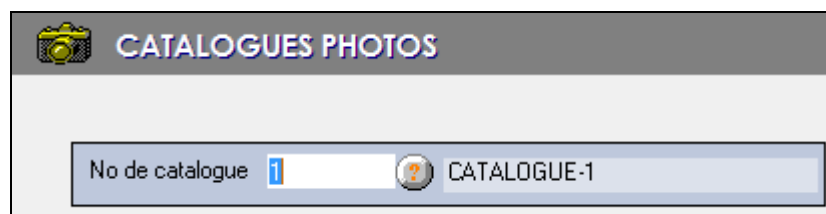
Quand tous les articles sont importés, cliquez sur .





7.3.5. Suppression du catalogue

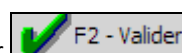
- Commencez par sélectionner le catalogue à supprimer.



- Utilisez l'option *Suppression du catalogue*



- Validez la suppression en cliquant sur





7.3.6. Création du catalogue CD-ROM fournisseur

Cette opération vous permet de créer, à partir d'un CD-ROM d'images fourni par votre fournisseur, votre catalogue photo. La présence de l'article en stock n'est pas contrôlée.

Ainsi, vous pourrez avoir un catalogue contenant l'intégralité d'une collection fournisseur et l'imprimer via ODEIS. (Il sera obligatoire de réinsérer le CD-ROM fournisseur pour visualiser et imprimer les photos d'un catalogue créé par ce biais).

- Commencez par sélectionner le numéro du catalogue à créer.

Attention !

Si vous choisissez un numéro de catalogue existant, dans la suite du traitement vous écraserez le catalogue existant.

- Utilisez l'option *Extraction sur le catalogue*.



7.3.7. Création du catalogue SAV

Utilisez cette option pour créer un catalogue à partir des photos de vos réparations SAV.
Vous avez la possibilité de mettre à jour un catalogue existant.

- Commencez par sélectionner le catalogue à créer ou à mettre à jour.

CATALOGUES PHOTOS

No de catalogue 3 SAV

- Utilisez l'option *Création du catalogue SAV*

☒ Création du catalogue SAV

CREATION DU CATALOGUE

ESC - Quitter F2 - Valider

CREATION CATALOGUE S.A.V.

No de catalogue 3 Libellé SAV

☐ Ajouts au contenu du catalogue actuel

A partir de la fiche No à la fiche No 999 999 999

- Si vous souhaitez mettre à jour un catalogue existant, cochez la case ☐ Ajouts au contenu du catalogue actuel
- Sinon, sélectionnez l'intervalle de numéros de réparations SAV pour alimenter le nouveau catalogue.
- Validez la création en cliquant sur



7.3.8. Saisie / Modification du catalogue

Utilisez cette option pour ajouter (ou supprimer) une photo d'un catalogue existant.

- Commencez par sélectionner le catalogue à créer ou à mettre à jour.

CATALOGUES PHOTOS

No de catalogue CATALOGUE-1

- Utilisez l'option *Création du catalogue SAV*

Saisie/Modif du catalogue

ESC - Quitter
 F2 - Valider
 F4 - Supprimer une référence

Création/Modification du catalogue 1

Référence Article a ajouter

| Fam. | Four. | Ref Fournisseur | Px Vente TTC | Libelle |
|------|-------|-----------------|--------------|---|
| 120 | CBER | QY538JB5 | 499,00 | COLL. / DIAMANTS 0,20 OR J. |
| 120 | PEQU | MONTRE | 4 665,00 | the lib |
| 120 | PEQU | MONTRE2 | 457,00 | |
| 120 | PEQU | MONTRE4 | 457,00 | |
| 120 | PEQU | MONTRE5 | 7 203,00 | MONTRE HOMME |
| 120 | PEQU | MONTRE6 | 9 604,00 | |
| 120 | PEQU | MONTRE7 | 22 959,00 | |
| 120 | PEQU | MONTRE8 | 258 015,00 | |
| 120 | VONA | 23038/19 | 15,00 | Bracelet |
| 301 | ALTE | 270221000 | 51,22 | B.MANCHETTEPLAQUE OR |
| 320 | HERB | 1014BLP25 | | |
| 320 | HERB | 1024BT12 | | |
| 320 | JMP | 100 | 3,00 | |
| 320 | PEQU | MONTRE10 | 15,00 | |
| 320 | PEQU | MONTRE11 | 150,00 | |
| 320 | PEQU | MONTRE13 | 12 345,00 | |
| 320 | PEQU | MONTRE14 | 5,00 | |
| 320 | PEQU | MONTRE15 | 46,00 | Manual winding Movement, montre bracelet, |
| 320 | PEQU | MONTRE9 | 5,00 | |



7.3.9. Suppression d'articles dans le catalogue

Utilisez cette option si vous souhaitez supprimer une sélection d'articles présents dans votre catalogue.

- Commencez par sélectionner le catalogue à modifier :

CATALOGUES PHOTOS

No de catalogue CATALOGUE-1

- Utilisez l'option *Création du catalogue SAV*

Suppression d'articles dans le catalogue

SUPPRESSION D'ARTICLES DU CATALOGUE

ESC - Quitter F2 - Valider

SUPPRESSION D'ARTICLES DU CATALOGUE

No de catalogue

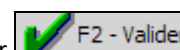
De la famille à la famille

Code fournisseur

Prix vente ttc de à

Code suivi de à

- Renseignez les critères de sélection des articles et validez en cliquant sur F2 - Valider pour supprimer du catalogue les articles sélectionnés.





7.4. Récupération d'images

Accès : **Stock > Imagerie > Récupération d'images**

Avec ODEIS, vous pouvez récupérer des images articles en provenance des fournisseurs (cd-rom, Internet) afin de les stocker sur son ordinateur.

Grâce à cette fonction, il vous sera possible, par exemple, d'imprimer sur une facture client la photo du produit vendu, ou encore, lors de vos réassorts, de visualiser directement la photo d'un produit.


Vous pouvez récupérer les images de deux manières :

- A partir d'un périphérique de stockage (disque, clé USB, CD rom).
- A partir d'un site FTP.

7.4.1. Sur disque

Accès : **Stock > Imagerie > Récupération d'images > Sur Disque**

Utilisez cette option pour récupérer les images stockées sur un périphérique tel qu'une clé USB, CD rom, etc.

- Saisissez le code fournisseur : s'il n'est pas déjà paramétré, il vous faudra taper le chemin d'accès aux images sur le CD (propre à chaque fournisseur)
- Cliquez sur  pour accéder aux chemins d'accès des fournisseurs répertoriés par ODEIS. Ces informations sont stockées dans la fiche du fournisseur (Menu *Divers / Fichiers de base / Fournisseurs*).
- Cochez la case **Priorité à la photo fournisseur** pour copier et remplacer les photos sur votre ordinateur. Si certaines existent déjà, elles seront remplacées par celles du fournisseur.
- Cochez la case **Récupérer TOUTES les photos du fournisseur** pour récupérer l'ensemble des photos du fournisseur. Si cette option est décochée, le programme ne récupérera que les photos des références présentes dans Odeis.



7.4.2. Sur site Internet

Accès :

Stock > Imagerie > Récupération d'images > Sur site INTERNET

Utilisez cette option pour récupérer les images stockées sur un site FTP.

ESC - Fermer F2 - Valider

RECUPERATION DES IMAGES FOURNISSEURS INTERNET

Code fournisseur

Serveur FTP :

Login :

Mot de passe :

Répertoire :

Extension :

☐ Gestion de la troncature des tailles dans les références fournisseurs

☐ Priorité à la photo du fournisseur

Début Ref Fournisseur : ☐ FTP Système

- Indiquez le code fournisseur
- Saisissez les coordonnées du site FTP, ces informations doivent être communiquées par le fournisseur.
Une fois saisies, elles sont stockées dans la fiche fournisseur :
→ menu *Divers / Fichiers de base / Fournisseurs*

Remarque

Ne pas saisir le préfixe " ftp://" dans l'adresse du serveur FTP.

- Cochez la **Gestion de la troncature** si le fournisseur vous envoie des photos nommées avec la taille, alors que vos références fournisseur ne contiennent pas la taille.
- Cochez la **Priorité à la photo fournisseur** pour qu'Odeis copie la photo du serveur FTP vers votre PC même si cette dernière est déjà présente sur le PC, votre photo sera alors écrasée.
- Renseignez le **Début de la réf fournisseur** pour ne récupérer que les photos commençant par cette chaîne de caractères.
- Selon le site FTP du fournisseur, vous pouvez être amené à cocher **FTP Système** pour établir la connexion.



7.5. Transfert d'images

Accès : **Stock > Imagerie > Transfert d'images**

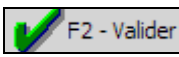
Si vous gérez plusieurs magasins, il est intéressant que tous vos points de vente puissent avoir accès aux photos.

Ce programme vous permet d'envoyer des photos via intranet (comme pour des transferts de marchandises inter magasins).

- Saisissez le code magasin à qui vous souhaitez envoyer les photos.

Pour accélérer le transfert, ciblez les photos à transférer :

- Choisissez les images à transférer en sélectionnant une période entre 2 dates.
- Choisissez le fournisseur.
- Cochez l'option pour ne pas copier les images déjà présentes dans l'autre magasin.

- Validez le transfert en cliquant sur 



7.6. Envoi photos par email

Accès : *Stock > Imagerie > Envoi Photos par Email*

Utilisez ce programme pour envoyer par mail des photos articles présentes sur votre ordinateur.

Esc - Fermer F2 - Lancer la recherche F5 - Envoyer le Mail

Envoi photo(s) via Email

Selection

☒ Par Fournisseur ☐ Par étiquette

Fournisseur CBER CHRISTIAN BERNARD

Réf. fourn. 209 (Commence par)

Résultat de la sélection

Liste des photos trouvées pour votre sélection
(La touche CTRL permet une sélection multiple)

\\CBER\\209Q\\WNNCN.JPG
\\CBER\\209Q\\WWWCW.JPG

Glisser / Déplacer la photo de la liste de gauche vers celle de droite ou cliquer sur l'icône ci-dessous

Photos à envoyer

Liste des photos sélectionnées pour l'envoi Mail
(La touche CTRL permet une sélection multiple)

\\CBER\\209Q\\WNNCN.JPG

Contenu de l'email à envoyer

Adresse EMail destinataire adresse@mail.com

Sujet Photos articles

Message

Pour pouvoir fonctionner, votre **Compte messagerie Courrier** doit être correctement paramétré.

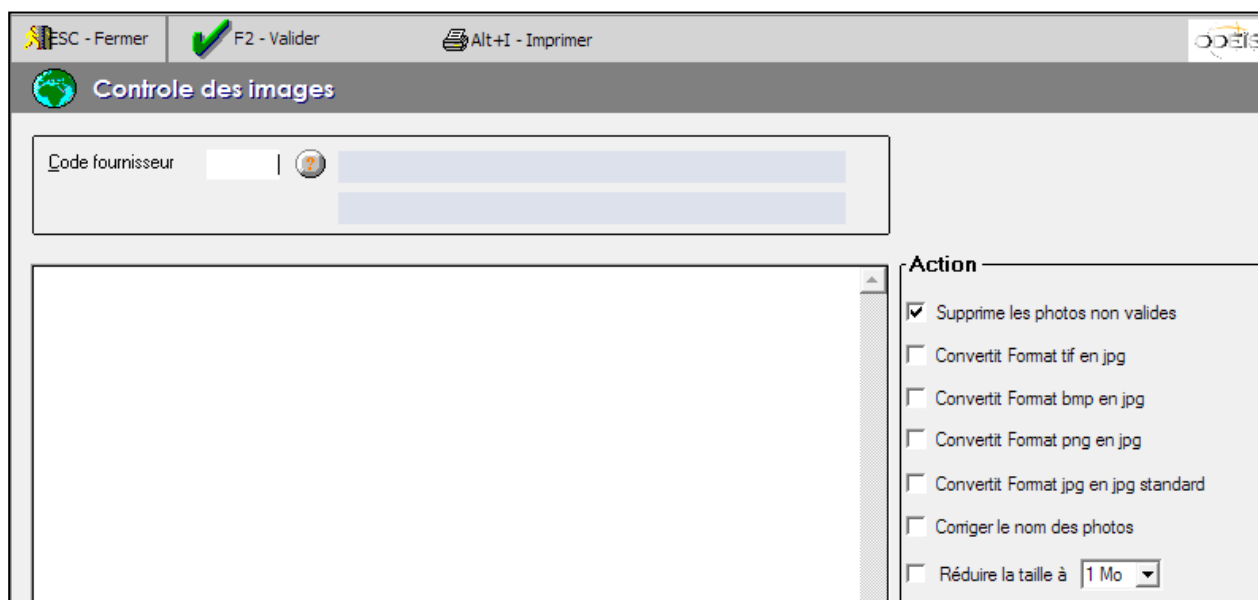
➔ Vous pouvez tester l'email courrier dans le menu *Divers > Paramétrages > Comptes messagerie*



7.7. Contrôle des images

Accès : *Stock > Imagerie > Contrôle des images*

Si vous avez des difficultés à afficher certaines photos, vous pouvez utiliser ce programme de contrôle.



Actions possibles

- Suppression des photos invalides : supprime du disque les fichiers corrompus, fichiers qui ne sont pas des images, fichiers cachés (Thumbs.db), etc.
- Conversion de formats.
- Correction du nommage des photos : remplace les caractères interdits "." (point), " " (espace), ":" (deux points), "*" (étoile) par un "-" (tiret).



8. Inventaire Physique

Accès : *Stock > Divers > Inventaire physique*

➔ Reportez-vous à la documentation dédiée à la **Gestion d'inventaire**.

9. Liquidation / Soldes

Accès : *Stock > Divers > Liquidation/Soldes*

Cette fonctionnalité permet de :

- Générer une liste d'articles associés à des pourcentages de démarque (préparation liquidation)
- Modifier automatiquement les prix de vente des articles listés précédemment et de générer de nouvelles étiquettes (début de liquidation)
- Revenir à l'état initial lorsque l'opération (liquidation / soldes) est terminée (fin de liquidation)

ESC - Fermer

SOLDES / LIQUIDATION Du 01/06/2014 au 22/10/2014

PREPARATION

Initialisation

Sélection

Saisie / Modification par référence

IMPRESSION

DEBUT

DEBUT (Mise à jour du STOCK)

FIN DE SOLDES

- Selective -

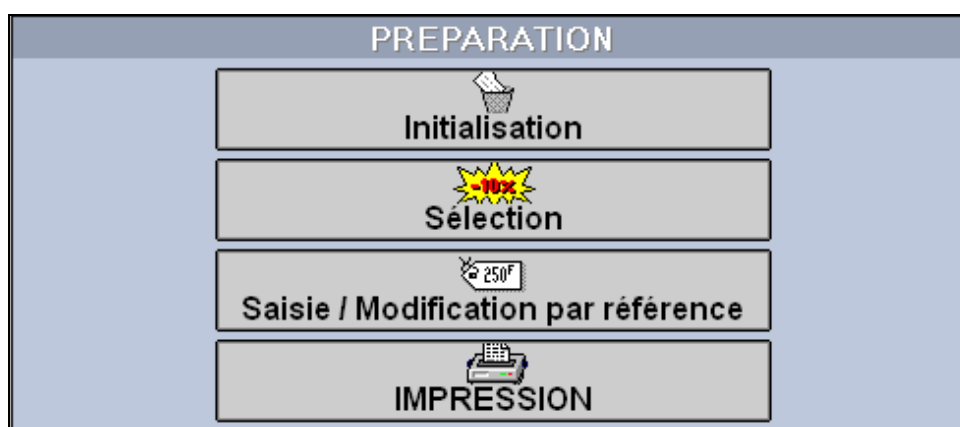
Clôture des soldes ➔

- Totale -



9.1. Préparation liquidation

Elle se passe en 4 phases :



9.1.1. Initialisation



Avant de commencer une nouvelle liquidation, il est impératif d'effacer la précédente.
Vous ne pouvez pas gérer plusieurs liquidations simultanément.
L'initialisation est irréversible.

ESC - Fermer F2 - Valider - Modif.paramètres

SOLDES / LIQUIDATION Du 01/10/2014 au 22/10/2014

Paramètres

Période du 01/10/2014 au 22/10/2014

Action

Commentaire facture

******* ATTENTION ***** (F2)**

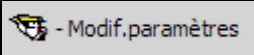
Vous allez initialiser les soldes/liquidation.

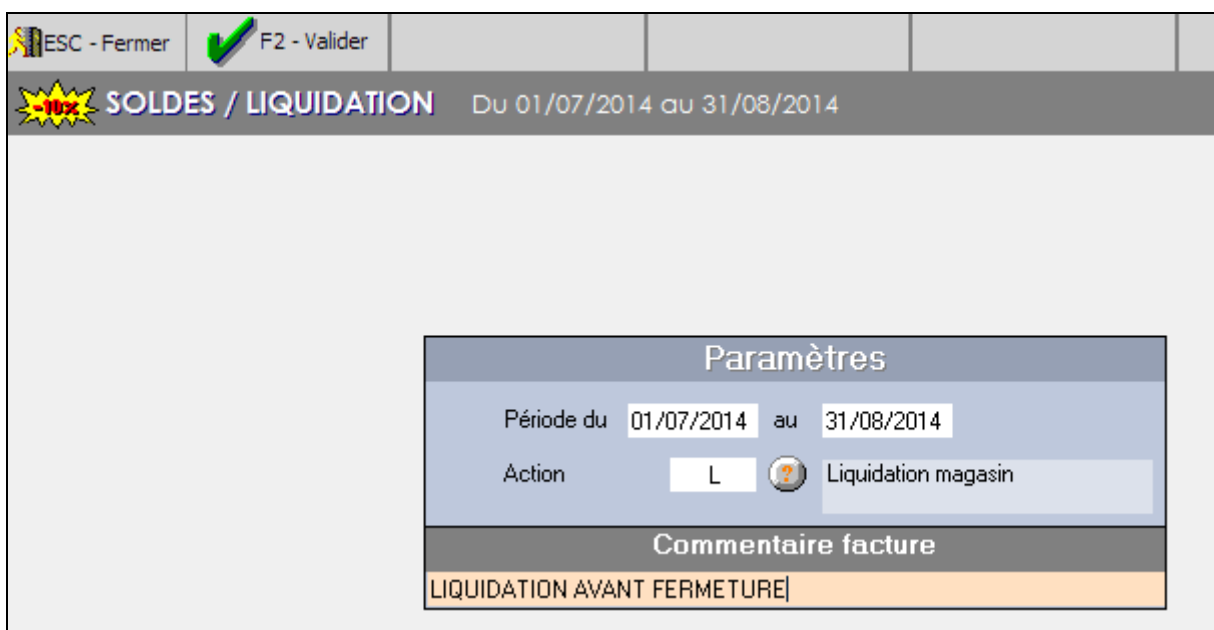
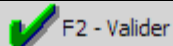


Tous les articles en cours de saisie seront effacés.

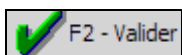


ODEIS DÉTAILLANT

Gestion de Stock

- Cliquez sur  - Modif.paramètres pour modifier la période de liquidation / soldes.
- Dans l'écran qui apparait, modifiez la période.
 Vous pouvez ajouter un *Code Action* et un *Commentaire* qui seront automatiquement affectés aux ventes quand vous serez dans la période de soldes.

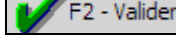
| | | | | | |
|--|--|--|--|--|--|
|  ESC - Fermer |  F2 - Valider | | | | |
|  SOLDES / LIQUIDATION Du 01/07/2014 au 31/08/2014 | | | | | |
| <div style="border: 1px solid black; padding: 10px; margin: 20px auto; width: 80%;"> <div style="text-align: center; background-color: #d3d3d3; padding: 5px;">Paramètres</div> <div style="padding: 10px;"> Période du <input type="text" value="01/07/2014"/> au <input type="text" value="31/08/2014"/> Action <input type="text" value="L"/>  Liquidation magasin </div> <div style="background-color: #d3d3d3; padding: 5px; text-align: center;">Commentaire facture</div> <div style="background-color: #ffcc99; padding: 5px;">LIQUIDATION AVANT FERMETURE</div> </div> | | | | | |

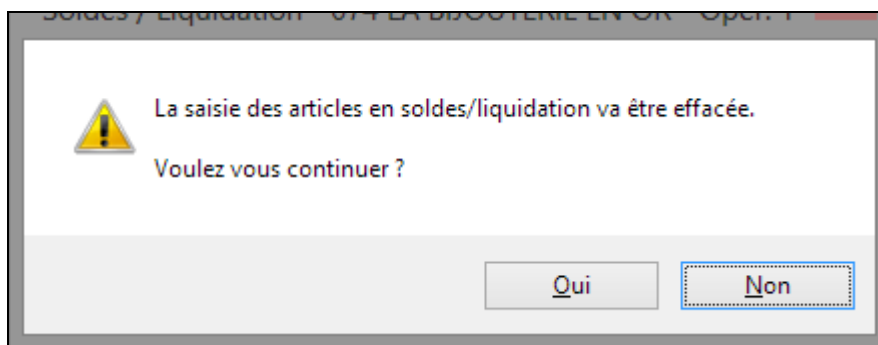
- Validez les paramètres en cliquant sur  F2 - Valider.
 Vous retournez alors sur l'écran d'Initialisation :

| | | | | |
|--|--|--|--|--|
|  ESC - Fermer |  F2 - Valider |  F5 - Modif.paramètres | | |
|  SOLDES / LIQUIDATION Du 01/07/2014 au 31/08/2014 | | | | |
| <div style="border: 1px solid black; padding: 10px; margin: 20px auto; width: 80%;"> <div style="text-align: center; background-color: #d3d3d3; padding: 5px;">Paramètres</div> <div style="padding: 10px;"> Période du <input type="text" value="01/07/2014"/> au <input type="text" value="31/08/2014"/> Action <input type="text"/>  </div> <div style="background-color: #d3d3d3; padding: 5px; text-align: center;">Commentaire facture</div> <div style="background-color: #d3d3d3; padding: 10px; text-align: center;"> <p>***** ATTENTION ***** (F2)</p> <p>Vous allez initialiser les soldes/liquidation.</p> <p>Tous les articles en cours de saisie seront effacés.</p> </div> </div> | | | | |


Attention ! La validation de l'écran des paramètres ne valide pas l'Initialisation.



- Validez l'écran d'initialisation en cliquant sur  et validez le message :

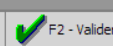


9.1.2. Liquidation par famille/fournisseur (sélection)



Cette étape vous permet de sélectionner le stock qui sera affecté par la liquidation / soldes.

Soldes / Liquidation - 074 LA BIJOUTERIE EN OR - Oper. 1

ESC - Fermer 

10% SOLDÉS / LIQUIDATION Du 01/07/2014 au 31/08/2014 - Action L Liquidation magasin

Sélection

De la famille: 014 à p01

Code fournisseur: ☐ Sauf

Code IVA: ☐ Sauf

Code suivi: ☐ Sauf

Code stat.: ☐ Sauf

Code style: ☐ Sauf

Code anal.: ☐ Sauf

Code vitrine: ☐ Sauf

Confis INCLUS: ☒ Non ☐ Oui

Coefficient entre: 0,00 et 99,99

Prix de vente de: 0,000 à 999 999 999,990

☒ Date Pièce ☐ Date d'entrée

Du: 01/01/1901 au 16/07/2014

% de Démarque

<0>

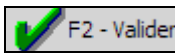
Arrondi ?

☒ Pas d'arrondi ☐ Arrondi à l'euro inférieur

Exemple: 123,12 Euro devient 123,12 Euro : pas d'arrondi

De la famille

| Code | Libellé | |
|------|---|-------------------------------------|
| 014 | PILES - | <input checked="" type="checkbox"/> |
| 016 | FRAIS DE PORT - | <input type="checkbox"/> |
| 01A | BAGUE PAIN DE SUCRE PAVEE OR - OR ROSE | <input type="checkbox"/> |
| 01B | BAGUE DE FIANCAILLES AMOUR FO - PLATINE | <input type="checkbox"/> |
| 01C | ALLIANCE FRED FOR LOVE 2.7MM - 29 DIAMANT | <input type="checkbox"/> |
| 01E | CABOCHON POUR BAGUE PAIN DE S - OR ROS | <input type="checkbox"/> |
| 020 | ANNEAUX RESSORTS - | <input type="checkbox"/> |
| 025 | ATTACHES B.O TOUT OR - | <input type="checkbox"/> |
| 031 | MAXIMILES CARTES CADEAUX - | <input type="checkbox"/> |
| 03C | BRACELET CHAINE FORCE10 PETIT - DIAMANT | <input type="checkbox"/> |
| 03Z | MANILLE OR GRIS 64 SAPHIRS BL - | <input type="checkbox"/> |
| 040 | quick service tva 19,6+tpbjo - | <input type="checkbox"/> |
| 04C | COLLIER SAUTOIR BAIE DES ANGE - 11.5/12 | <input type="checkbox"/> |

- Choisissez vos critères de sélection
- Précisez le pourcentage de démarque et une règle d'arrondi.
- Validez en cliquant sur .



9.1.3. Liquidation par article

Saisie / Modification par référence

Cet écran sert à visualiser le stock sélectionné à l'étape précédente pour la liquidation / soldes. Vous pouvez modifier cette liste en ajoutant ou supprimant des articles.

ESC - Fermer
F4 - Supprimer
F7 - Interrogation
Alt+I - Imprimer
ODEIS

SOLDES / LIQUIDATION
Du 01/07/2014 au 31/08/2014 - Action L Liquidation magasin

Saisie par référence

| Famille | Fournis. | Réf. fournisseur | Px Achat Net | Date Entrée |
|---------|----------|------------------|--------------|-------------|
| | | | | |

Prix vente TTC

% de Démarque
0,000

Prix Soldé
0,00

| Référence | Fam. | Four. | Réf. Fournisseur | Libellé | Date ent. | Px Ac HT | PV. Orig. | % Dém. | PV Dém. | N.Coeff. |
|-----------|------|-------|------------------|-----------------------------|-----------|----------|-----------|--------|----------|----------|
| 001.3 | 313 | GARE | 14J224J | BAGUE OR JAUNE 3 DIAMANTS | 03/12/12 | 1 700,00 | 2 500,00 | 20,000 | 2 000,00 | 1,2 |
| 001.131 | BIJ | CART | B4052765 | BAG TRINITY 3 ORS CARTIER | 16/12/08 | 10,00 | 45,00 | 20,000 | 36,00 | 3,6 |
| 001.468 | BIJ | CART | B3008800 | BRELOQUE 2C OR GRIS | 16/12/08 | 100,00 | 224,00 | 20,000 | 179,20 | 1,8 |
| 001.521 | BIJ | CART | B4038852 | BAGUE TRINITY STARS 3 ORS | 01/07/14 | 2 425,50 | 5 936,00 | 20,000 | 4 748,80 | 2,0 |
| 001.523 | BIJ | CART | B4038854 | BAGUE TRINITY STARS 3 ORS | 16/12/08 | 2 425,50 | 5 936,00 | 20,000 | 4 748,80 | 2,0 |
| 001.525 | 360 | CART | B4047151 | BAGUE LOVE OR ROSE | 16/12/08 | 8 000,00 | 11 200,00 | 20,000 | 8 960,00 | 1,1 |
| 001.533 | BIJ | CART | B4049663 | ALLIANCE MINI LOVE OG | 16/12/08 | 582,12 | 1 434,00 | 20,000 | 1 147,20 | 2,0 |
| 001.534 | BIJ | CART | B4050554 | ALLIANCE MINI LOVE OG 1 DIA | 16/12/08 | 1 078,00 | 2 643,00 | 20,000 | 2 114,40 | 2,0 |
| 001.536 | BIJ | CART | B4050951 | BAGUE HAPPY BIRTHDAY OG F | 16/12/08 | 571,34 | 1 400,00 | 20,000 | 1 120,00 | 2,0 |
| 001.538 | BIJ | CART | B4050960 | BAGUE HAPPY BIRTHDAY OG F | 16/12/08 | 571,34 | 1 400,00 | 20,000 | 1 120,00 | 2,0 |
| 001.539 | BIJ | CART | B4051150 | BAG HAPPY BIRTHDAY OR RO | 16/12/08 | 560,56 | 1 378,00 | 20,000 | 1 102,40 | 2,0 |
| 001.541 | BIJ | CART | B4051161 | BAG HAPPY BIRTHDAY OR RO | 16/12/08 | 560,56 | 1 378,00 | 20,000 | 1 102,40 | 2,0 |
| 001.542 | BIJ | CART | B4051251 | BAG HAPPY BIRTHDAY OR RO | 16/12/08 | 948,64 | 2 318,00 | 20,000 | 1 854,40 | 2,0 |
| 001.543 | BIJ | CART | B4051254 | BAG HAPPY BIRTHDAY OR RO | 16/12/08 | 948,64 | 2 318,00 | 20,000 | 1 854,40 | 2,0 |
| 001.544 | BIJ | CART | B4052152 | ALLIANCE 3 ORS GM 48/10 | 16/12/08 | 808,50 | 1 982,00 | 20,000 | 1 585,60 | 2,0 |
| 001.545 | BIJ | CART | B4052153 | ALLIANCE 3 ORS GM 48/10 | 16/12/08 | 808,50 | 1 982,00 | 20,000 | 1 585,60 | 2,0 |
| 001.546 | BIJ | CART | B4052160 | ALLIANCE 3 ORS GM 48/10 | 16/12/08 | 808,50 | 1 982,00 | 20,000 | 1 585,60 | 2,0 |
| 001.547 | BIJ | CART | B4052251 | ALLIANCE 3 ORS PM 35/10 | 16/12/08 | 668,36 | 1 635,00 | 20,000 | 1 308,00 | 2,0 |

Nombre d'articles

20 458,8

27 576 923,90

32 125 888,04

1,2

Référence, Gencode, <point> ancienne_référence ou code_fournisseur=Référence_fournisseur

1

Saisissez la référence article à ajouter.

2

Précisez le pourcentage de démarque.

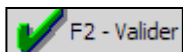
Le **Prix soldé** est calculé automatiquement mais vous pouvez le modifier.

Remarque

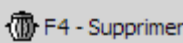
Le prix soldé est arrondi grâce aux règles d'arrondi définies par les gammes de prix. Cette *préparation* ne modifie en aucun cas le stock.



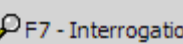
Actions possibles



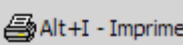
Valide l'ajout de la référence dans la liste.



Supprime une référence de la liste. Elle ne sera pas affectée lors des liquidations / soldes.



Accès au détail de la fiche de stock d'une référence sélectionnée dans la liste.



Imprime la sélection, voir chapitre suivant.



9.1.4. Impression Liquidation



Impression Soldes/Liquidation

ESC - Fermer F2 - Valider

SOLDES / LIQUIDATION

Choix

- ☒ Impression des Soldes/Liquidation
- ☐ Etiquettes articles

- Sélectionnez **Impression des Soldes/Liquidation** pour éditer un listing avec, pour chaque article, le prix avant démarque, le prix après démarque, le pourcentage de démarque, la quantité en stock actuelle, la date de facture fournisseur, etc.

Impression Soldes/Liquidation

ESC - Fermer F1 - Aide F2 - Valider

SOLDES / LIQUIDATION

Critères d'impression

De la famille [] à la famille p01

Code fournisseur []

Options d'édérations

☒ Date facture visible ☒ Prix achat HT visible

☐ Editer les articles en quantité nulle.

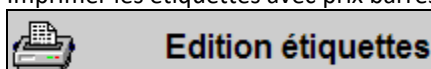
Classement par

- ☒ Référence
- ☐ Fournisseur / Réf. Four.
- ☐ Pourcentage de démarque
- ☐ Famille



- Sélectionnez **Etiquettes articles** pour

- Préparer les étiquettes **Préparation étiquettes**
- Imprimer les étiquettes avec prix barrés.



Impression Soldes/Liquidation

ESC - Fermer F4 - Supprimer

SOLDES / LIQUIDATION

Préparation étiquettes

0

Edition étiquettes

Format

☒ 1 étiquette par référence article

☐ 1 étiquette par référence article (Liquidation)


☐ 2 étiquettes par référence article

Marges

| | haute | Gauche |
|--|-------|--------|
| | 0,0 | 0,0 |



9.2. Lancement de la liquidation

 **DEBUT (Mise à jour du STOCK)**

| | | | | |
|--|---|--|--|--|
|  |  | | | |
| SOLDES / LIQUIDATION Du 01/07/2014 au 31/08/2014 - Action L Liquidation magasin | | | | |
| <p>ATTENTION !!!</p> <p><i>Cette opération modifie le prix de vente de tous les articles présents dans la sélection. Faire F2 pour valider.</i></p> <p><input checked="" type="checkbox"/> Modifier uniquement les articles en stock.</p> | | | | |

- Cliquez sur  pour lancer la liquidation.

- ➔ Tous les articles présents dans la liquidation seront modifiés :
- L'ancien prix de vente sera conservé, le temps de la liquidation, dans la zone "prix de vente barré" de la fiche stock.
 - Le prix démarqué sera reporté dans la zone "prix de vente".

Exemple :

| | | | |
|--|--|---|--|
| Recherche Référence Article 001.468 Ancien. réf. B3008800 | | Fournisseur CART CARTIER Réf. four. B3008800 Famille BIJ BIJOUT Libellé article BRELOQUE 2C O | |
| Financier P.A. HT Brut Remise P.A. HT net Gamme P.A. Dollars | | P. V. TTC 179,20 Coef Marge P. V. barré 224,00 % démarque 20,00 Px Vte TTC D 35,84 | |
| Quantités Commande réf.four. validée Stock 47,00 | | Titre métal GOLD Poids métal 2,76 Cours Achat Cours V Info Art. Pier/ Met. Numéro pièce Date pièce GenCod | |



9.3. Fin de la liquidation

Cette opération consiste à remettre les prix comme ils étaient avant le début de la liquidation. Vous pouvez arrêter totalement ou partiellement la liquidation.

- Choisissez l'option **-Sélective-** pour sélectionner sur quelles références il faut arrêter la liquidation et remettre le prix de vente d'origine.

ESC - Fermer F2 - Valider

SOLDES / LIQUIDATION Du 01/07/2014 au 31/08/2014 - Action L Liquidation magasin **Soldes**

Fin de Soldes / Liquidation

De la famille à

Code fournisseur ☐ Sauf

Code IVA ☐ Sauf

Confiés INCLUS ☒ NON ☐ OUI

Coefficient entre et

Date pièce du au

Mise en place sélective du Prix de vente d'origine avant soldes.

| Code | Libellé |
|------|---|
| 014 | PILES - |
| 016 | FRAIS DE PORT - |
| 01A | BAGUE PAIN DE SUCRE PAVEE OR - OR ROSE |
| 01B | BAGUE DE FIANCAILLES AMOUR FO - PLATINE |
| 01C | ALLIANCE FRED FOR LOVE 2,7MM - 29 DIAMANT |
| 01E | CABOCHON POUR BAGUE PAIN DE S - OR ROS |
| 020 | ANNEAUX RESSORTS - |
| 025 | ATTACHES B.O TOUT OR - |
| 031 | MAXIMILES CARTES CADEAUX - |
| 03C | BRACELET CHAINE FORCE10 PETIT - DIAMANT |
| 03Z | MANILLE OR GRIS 64 SAPHIRS BL - |
| 040 | quick service tva 19.6+tpbjio - |
| 04C | COLLIER SAUTOIR BAIE DES ANGE - 11.5/12 |

- Choisissez l'option **-Totale -** pour arrêter la liquidation / Soldes et remettre les prix de vente d'origine sur tous vos articles.

Soldes / Liquidation

Vous allez clôturer les soldes/liquidations.
Les prix de vente d'origine seront mis en place.

Voulez vous continuer ?

Oui Non



10. Réévaluation / dévaluation Stock

Accès : **Stock > Divers > Réévaluation/Dévaluation**

Cette option permet, pour une sélection d'articles, d'augmenter ou de diminuer le prix de vente en fonction d'un pourcentage saisi ou d'un cours métal de vente.

ODEIS modifiera toutes les fiches de stock sélectionnées en recalculant le nouveau prix de vente et en préparant de nouvelles étiquettes.

ODEIS

Réévaluation / Dévaluation STOCK du Prix de Vente

Votre Choix

☒ **Pourcentage**
☐ **Cours Métal vente (Gr)**
☐ **Coefficient**

Sélection

De la famille 100 à zzz

Fournisseur ☐ Sauf

Réf. four.

Code suivi ☐ Sauf

Code stat. ☐ Sauf

Code TVA ☐ Sauf

Couleur mét. ☐ Sauf

Titre métal ☐ Sauf

Nbre de jours en stock de 0 à 99 999

Coefficient entre 0,00 et 99,99

Confié fournisseur

☒ Inclus
☐ Exclus
☐ Seul

☐ Ne pas générer les étiquettes si les articles sont déjà en attente d'édition

Indiquez le % (- si minoration) **0,000**

ATTENTION
Vérifier les gammes de prix pour le calcul des arrondis.

Fournisseur

| Code | Libellé | Gp |
|------|------------------|----|
| 0000 | 0000 | |
| 0010 | FOURNISSEUR 0010 | |
| 0016 | ATELIER | |
| 0100 | FOURNISSEUR 0100 | |
| 30RF | AUX 3 ORFEVRES | G |
| A10V | A10V | |
| AB/F | AB Fantaisie | |
| ACHA | ACHAT D'OR | |
| ADG | ARIANE DE GUILT | |
| ADM | ADMIRA | |
| ADVA | ADVANCE | |
| AFIN | AFINOR | |
| AIN | VUILLERMET AINES | |

- Choisissez la manière dont le stock doit être réévalué : par pourcentage, par rapport au *cours métal de vente* ou par rapport à un *coefficient* à appliquer sur le Prix d'achat HT.
- Saisissez vos critères de sélection.
Il est possible de dévaluer des vieux articles en renseignant le **Nombre de jours en stock**.
- Indiquez soit
 - le pourcentage de majoration (positif ou négatif)
 - le cours métal de vente au gramme
 - le coefficient

Remarque

Le prix réévalué (ou dévalué) tient compte des règles d'arrondi définies dans les gammes de prix.



11. Réajustement des PV TTC par le cours métal

Accès : **Stock > Divers > Réajustement PV TTC**

Utilisez ce module pour mettre à jour les prix de vente sur une sélection d'articles, à partir du cours métal.

ESC - Fermer

F2 - Valider

ODEIS

Réajustement du PV TTC

par la variation du cours

par recalcul avec le nouveau cours

Sélection

Rupture par

☒ Four - Ref four - Famille - Titre métal - Poids métal - P.A.

☐ Référence article

De la famille

000

à

p01

Fournisseur

Sauf

Ref. four.

☐ Exclure les réajustements effectués après le

Pièce du

01/01/1901

au

16/07/2014

☒ Facture

☒ Confié

☒ Dépôt-vente

☒ Bdl

☒ Occasion

PV TTC de

0,00

à

99999 999 999,99

Couleur mét.

Sauf

Titre métal

Sauf

Code suivi

Sauf

Code stat.

Sauf

Code style

Sauf

Calcul du nouveau PV TTC:
PV = PA théorique * Coef habituel

Calcul du PA théorique:
PA = Ancien PA + (Variation du cours métal * Poids métal)

Le nouveau PV TTC est arrondi en fonction de la gamme de prix.
Le "Coef habituel" est le coef sur le PA Net par Fournisseur/Famille
La variation du cours métal = Nouveau cours - Cours d'origine

11.1. Sélection des articles

Lors de la sélection, vous devez choisir le niveau de rupture : vous travaillez

- soit à la *Référence Fournisseur*
- soit à la *Référence Article*.

Si vous travaillez à la *Référence Fournisseur*, il se peut qu'il y ait, pour une même référence fournisseur, un prix d'achat, un poids ou un titre différent. Il peut donc y avoir plusieurs lignes pour une même référence fournisseur.

Il y a 2 modes de calcul de réajustement du PV TTC.



11.2. Calcul du nouveau PV TTC par variation du cours :

La formule de calcul du nouveau Prix de Vente TTC est :

$$\rightarrow PV = PA \text{ théorique} \times \text{Coefficient habituel}$$

Le *Coefficient habituel* est le coefficient par Fournisseur/Famille sur le PA Net.

La formule de calcul du Prix d'Achat théorique est :

$$\rightarrow PA = \text{Ancien PA} + (\text{Variation du cours métal} \times \text{Poids métal})$$

Avec **Variation du cours métal = Nouveau cours - Cours d'origine**

11.3. Calcul du nouveau PV TTC Par calcul avec le nouveau cours :

La formule de calcul du nouveau Prix de Vente TTC est :

$$\rightarrow PV = PA \text{ théorique} \times \text{Coefficient habituel}$$

Le Coefficient habituel est le Coefficient par Fournisseur/Famille sur le PA Net.

La formule de calcul du Prix d'Achat théorique est :

$$\rightarrow PA = \text{Prix façon} + (\text{Nouveau cours métal} \times \text{Poids métal})$$



11.4. Réajustement du PV TTC

Réajustement du PV TTC en fonction de l'augmentation du cours métal - 075 KRL - Oper. 1

ESC - Fermer F2 - Enregistrer les nouveaux PV TTC Alt+I - Impression des références à modifier

Réajustement du PV TTC par la variation du cours par recalcul avec le nouveau cours

☒ Génération des étiquettes.
☒ Mémorisation du cours d'origine.

☐ PA théorique et coef sur le PA Brut

| Four. | Référence fournisseur | Fam | Métal | PA Net | Coef | PV TTC | Qte | Date | Cours orig. | Nouv. cours | PA théorique | Coef hab. | Nouveau PV TTC |
|-------|-----------------------|----------------|-------------|---------|------|--------|--------|--------|-------------|-------------|--------------|-----------|----------------|
| | | | Titre Poids | | | | | cours | | | | | |
| | CBER | CT118P8B | 35Z | OR750 | 1,00 | 79,38 | 3,77 | 299,00 | 1 | | | | |
| | CBER | CT122R10J | 35R | OR750 | 1,40 | 116,12 | 3,23 | 375,00 | 1 | | | | |
| | CBER | D0701 | 38W | OR750 | 0,36 | 12,37 | 3,96 | 49,00 | 1 | 01/10/10 | 31,07 | | |
| | CBER | D1304 | 38W | OR750 | 0,86 | 33,21 | 2,98 | 99,00 | 1 | 31/10/11 | 39,45 | | |
| | CBER | ERG52236W | 33D | OR750 | 2,47 | 251,80 | 2,18 | 549,00 | 1 | | | | |
| | CBER | F12VN2 | 36I | OR750 | 1,75 | 73,24 | 3,13 | 229,00 | 1 | 04/10/11 | 40,00 | | |
| | CBER | F30/40 | 35C | OR750 | 1,65 | 58,05 | 2,84 | 165,00 | 1 | 13/09/12 | 40,00 | | |
| | CBER | F35/45 | 35C | OR750 | 2,30 | 80,91 | 2,71 | 219,00 | 1 | 13/09/12 | 40,00 | | |
| | CBER | F35/50 | 35C | OR750 | 2,45 | 62,39 | 3,99 | 249,00 | 1 | | | | |
| | CBER | F35GR/40 | 35D | OR750 | 2,00 | 70,76 | 3,09 | 219,00 | 1 | 13/09/12 | 40,00 | | |
| | CBER | F40/45 | 35C | OR750 | 2,85 | 100,26 | 2,88 | 289,00 | 1 | 13/09/12 | 40,00 | | |
| | CBER | F40/50 | 35C | OR750 | 3,20 | 112,58 | 2,74 | 309,00 | 1 | 13/09/12 | 40,00 | | |
| | CBER | F45/50 | 35C | OR750 | 3,90 | 137,20 | 2,76 | 379,00 | 1 | 13/09/12 | 40,00 | | |
| | CBER | F45/55 | 35C | OR750 | 4,25 | 149,52 | 2,67 | 399,00 | 1 | 13/09/12 | 40,00 | | |
| | CBER | F45GR/50 | 35D | OR750 | 3,85 | 136,21 | 2,78 | 379,00 | 1 | 13/09/12 | 40,00 | | |
| | CBER | F48/07027-QJ/D | 30A | FACTICE | 5,20 | 5,55 | 143,24 | 795,00 | 1 | | | | |
| | CBER | F48/07055-QJ/D | 30A | FACTICE | 4,24 | 5,55 | 134,91 | 749,00 | 1 | | | | |

Articles à modifier

| Référence | Qté |
|-------------|-----|
| 001.4574966 | 1 |

Cours : Four : du 01/01/1901 au 28/07/2014

| Four. | Titre métal | Date | Cours |
|-------|-------------|------------|-------|
| 30RF | OR916 | 21/02/2005 | 17,00 |
| C011 | AG925 | 01/12/2005 | 0,20 |
| C011 | AG925 | 04/12/2007 | 0,30 |
| C011 | AG925 | 13/12/2007 | 0,30 |

Vous avez la possibilité de trier le tableau par référence ou par date.

Dans le cas d'un tri par date, le groupement par référence fournisseur est conservé.

➔ Seules les références avec un nouveau prix, seront modifiées.

Dans le cas où le cours d'achat n'est pas renseigné, le tableau du bas permet de rechercher un cours métal sur d'autres factures fournisseur.

En plus du PV T.T.C., vous pouvez mettre à jours le cours d'achat métal (s'il était faux, ou non renseigné initialement).

Il est possible de garder en mémoire le nouveau cours, dans la zone cours de vente métal (la zone est alors "détournée")

Remarque

Le nouveau PV.TTC tient compte des règles d'arrondi définies dans les gammes de prix.



12. Fichiers de base

Accès : **Stock > Fichiers de base**

12.1. Codification des Pierres et Métaux

Utilisez ces codes pour créer vos listes de

- Types de pierres
- Puretés
- Couleurs
- Titres métaux
- Couleurs métaux

12.2. Codification des articles

Utilisez ces codes pour créer vos codes de gestion à associer à votre stock. Vous retrouvez ces codes dans les principaux écrans de sélection et d'analyse du stock.

- Code *Style* et code *Suivi* : associés à la **Référence Fournisseur**.
- Code *Stat* et code *Vitrine* : associés à la **Référence Article**.

12.3. Ecotaxe

➔ Reportez-vous à la documentation dédiée à l'éco-tax.

12.4. Motifs de modification

Créez des codes motifs pour utiliser la fonction de Modification de la quantité.

➔ Reportez-vous à la documentation dédiée à la **Modification justifiée de la quantité**.

12.5. Motifs de transfert

Créez des codes motifs pour les *Transferts*.

➔ Reportez-vous à la documentation dédiée aux **Motifs de transfert**.

12.6. Paramétrage fiche de stock

En fonction des produits entrés en stock, il peut être intéressant de masquer certaines zones de la fiche article.

Par exemple, lors de l'entrée en stock d'une montre, il n'est pas nécessaire d'afficher le tour de doigt.

Le paramétrage de la fiche est directement lié à la nomenclature famille, par rapport au **type de famille** (Horlogerie - Bijouterie - Paramétrable - Fantaisie).

Fiche Famille

Identification famille

| | |
|-----------------|--------------|
| Code Famille | 11C |
| Libellé S/Rayon | MONTRE HOMME |
| Libellé Famille | HOMME CUIR |

Etiquette

Libellé :

Format : L DATA LASER A5

Type : ☐ Bijouterie ☒ Horlogerie

Plot : Format "T" ☒ Non utilisé ☐ Prix en € majeur

Détail | **Comptabilité**

Titre Métal :

Tva : 1 TVA 19.6 % + TPBJD

Remise : 0,00

Code Analytique :

Octroi de mer : 0,00

Type de Famille

☒ Horlogerie ☐ Fantaisie

☐ Bijouterie ☐ Pierre

☐ Paramétrable



Vous retrouvez dans l'écran les différents blocs de la fiche stock (voir le chapitre 3 sur la **Fiche de stock**).

Selon le type de famille, vous pouvez sélectionner les informations à afficher, et ainsi personnaliser vos fiches de stock.

Paramétrage fiche stock

☒ Fermer ☒ Valider

☒ Horlogerie ☐ Bijouterie ☐ Paramétrable ☐ Fantaisie

Financier

☒ Gamme ☒ Prix vente barré ☒ Double monnaie

Quantités

☒ Etq. ☒ Alerte ☒ Réserv.
☒ Dont Confié mag. ☒ Commande réf.four.

Pierre 1

☐ Pierre 1 ☐ Nombre ☐ Coul. ☐ Confiée
☐ Forme ☐ Pureté ☐ Devises
☐ PAau carat ☐ Cours

Métal

☐ Métal ☐ Cours Achat Métal
☐ Couleur ☐ Prix façon ☐ /gr
☐ Métal 2 ☐ Cours Vente métal
☐ Couleur 2

☐ F5 - Pier. ☒ F6 - Mvt ☒ F8 - Lib.

Informations article

☒ Ancienne réf. ☒ GenCod
☒ Code suivi ☒ Date entrée
☒ Code stat. ☒ Ecotaxe
☒ Style/marque ☒ Vitrine
☒ Gravure ☒ Taille / longueur
☒ N° Fabrication ☒ Unité
☒ Libelle étq. ☒ Catalogue
☒ Mag. Origine ☒ Confié par Mag

Type de famille



13. Documentations ANNEXES

Ce document fait référence à des notions présentées dans d'autres documentations :

- EDI Gestion des commandes et réceptions.
- Modification justifiée de la quantité
- Transfert des modifications de stock
- Gestion d'inventaire
- Motifs de transfert
- Gestion de l'éco-tax