



Expéditions

1.	PRINCIPE DE FONCTIONNEMENT	2
2.	PARAMETRAGE.....	2
3.	DEROULEMENT D'UNE EXPEDITION.....	3
4.	HISTORIQUE D'UNE EXPEDITION	7

Version	Date	Commentaire	Rédacteur
1.0	12/10/2017	Création	KRL



1. PRINCIPE DE FONCTIONNEMENT

Le principe est de réaliser un bon de colisage avec une liste de documents à envoyer (bons de livraison, bons de confiés ou factures, fiches SAV). Ce colis pourra être expédié soit à la centrale, soit à un magasin, soit à un fournisseur.

2. PARAMETRAGE

Accès : **Divers > Paramétrages > Paramètres de fonctionnement**
Onglet **Divers**

Ces 2 coches permettent d'éditer un code barre sur les documents (transfert et fiche SAV).

☒ Edition code barre pour les expéditions
☒ Expédition uniquement pour le destinataire 001 ?
☒ Code barre expédition pour pochette SAV

Ce paramètre n'apparaît que si Odeis magasin est reliée à Odeis centrale ou Odeis Négoce (dans l'onglet « transfert »)

Centrale
☐ Sagal ☒ Odeiscnt ☐ ERP ☐ Autre ☒ O.N.F.

Ce paramètre sert à définir si un magasin s'affichera par défaut lors de la saisie d'une expédition.

Si ce paramètre est coché, il faut saisir le numéro du magasin destinataire : par défaut, les expéditions seront préparées pour le magasin paramétré.



Le destinataire sélectionné conditionne la saisie d'une expédition :

- si le destinataire saisi est un magasin 'central' (cf. paramétrages boutique), une expédition peut concerner des bons de transferts (BIs, factures, confiées,...) et des fiches SAV
- si le destinataire saisi ne correspond pas au magasin 'central', seuls des bons de transferts pourront être saisis.
- Si le destinataire saisi correspond à un fournisseur, les expéditions ne concerneront que l'envoi de fiche SAV à ce fournisseur


☒ Edition code barre pour les expéditions

Si cette case est cochée, le bon de transfert contiendra un code barre spécifique à

☒ Code barre expédition pour pochett

Si cette case est cochée, la fiche SAV contiendra un code barre spécifique à

BON DE TRANSFERT N° 2765 *Exemplaire INTERNE*


BIM063000002765001
VILLERS

64100 BAYONNE
Tél. 02.35.20.64.76
RC 413 1234456 788

Le 30/03/2012
Page 1

Référence	Code / Réf. Fournisseur	Poids	Px Ces. HT U. €	PV TTC Unit. €	Qté	Px Ces. T
001.1811691	C122 P217313054		6.49	30.00	1.0	
Métal : PLAQUE OR Taille : 54						
001.2518659	C129 3.100084.54.T	5.70	6.17	45.00	1.0	
Métal : ARGENT 925/1000 Taille : 54						

EXPEDITION N° SM063004668310C146



CLIENT Jean (9000003)

64100 BAYONNE

REPARATION N° 4668310 24/01/2012



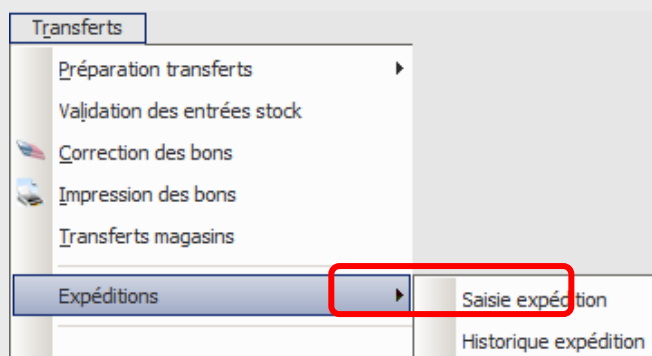
Atelier C146 Oper. MS

Désignation
MONTRETED LAPIDUS CADRAN NOIR
BRACELET CUIR NOIR
REF 5111502



3. DEROULEMENT D'UNE EXPEDITION

La fonction de saisie d'une expédition se trouve dans le menu « Transfert » - « Expédition » - « Saisie Expédition »



Valider le colis :
impression d'un bon
de colisage

Annuler la saisie en
cours

Mémorisation du nb
d'exemplaire et
aperçu

Entête du colis
(destinataire
transporteur)

Zone de saisie
des numéros de
documents

Informations
sur le dernier
document saisi

Liste des documents déjà saisis sur
le colis en cours de préparation



Si le paramètre « expédition uniquement pour le magasin » est cochée, Odeis affichera par défaut le magasin destinataire et positionnera l'utilisateur sur la zone de saisie du numéro de document.

Saisir le code
transporteur (fichier de
base « mode de

Saisir l'éventuel
commentaire associé à
cette expédition

Si le destinataire du colis est paramétré sur le magasin 'central', la saisie de bons de transferts ET de fiches SAV est autorisée.

Si le paramètre « expédition uniquement pour le magasin » est décochée, Odeis positionnera l'utilisateur sur la zone destinataire, afin de saisir à qui l'on expédie le colis.

Saisir le destinataire du colis et son type (soit un
magasin, soit un fournisseur)

Saisir le code
transporteur (fichier de
base « mode de

Saisir l'éventuel
commentaire associé à
cette expédition

Si le magasin saisi est un magasin 'standard', seuls des bons de transferts pourront être saisis.
Si le destinataire du colis est un fournisseur (type : 'fournisseur'), seules des fiches SAV pourront être expédiées.

Une fois, l'entête du colis saisi, l'utilisateur commence à bipper les codes-barres expéditions des différents documents.

1 - Bipper (scanner) le code barre d'expédition

Une fois le document scanné, il apparaît dans le tableau récapitulatif

The screenshot shows the 'BON DE COLISAGE' form with several red arrows highlighting key areas:

- An arrow points to the 'Scanner les n° documents du colis' label above the document number input field.
- An arrow points to the 'N° bon / Objet' column header in the main table.
- An arrow points to the 'Quantité' label in the 'Dernier document saisi' section.
- An arrow points to the 'Poids - valeur - qté du colis' summary row at the bottom right.

Affichage du total du colis (en
prix de vente stock)

Exemple :

[illegible]



Lorsque l'utilisateur a terminé sa saisie, il valide avec F2 : des informations complémentaires lui seront demandées :

Saisir le numéro correspondant au numéro d'expédition du transporteur

Indiquer la valeur assurée du colis

Esc - Fermer F2 - Valider

Numéro du colis CHRONOPOST

Valeur assurance 0,00 Poids du colis (Kg) 0,00 Montant du colis 506,00

Possibilité de modifier le montant du colis

Indiquer le poids total du colis (en Kg)

Si l'utilisateur valide, un bon de colisage est imprimé :

Bon de colisage magasin n° 1

Date préparation colis : 30/03/2012
Code opérateur :
N° colis Odeis

Transporteur : COLISSIMO
Poids colis : 0.36 Kg
COLISSIMO

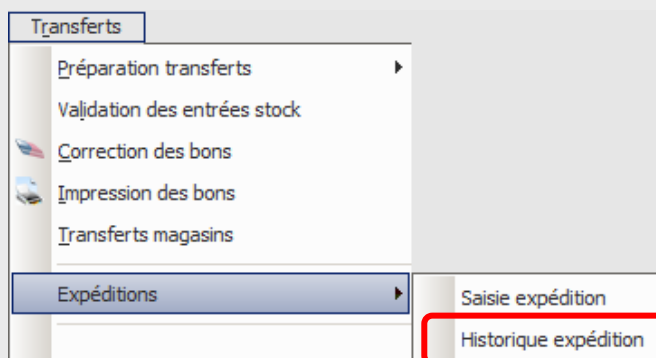
Le 11/08/2015 Page 1

Commentaires : commentaire exp

N° Document / Objet	Magasin destination	Date document	Qté objet	Qté articles	Poids (gr)	Valeur prix vente TTC
Bon liv. n° 2764 du magasin 063	001 - CENTRALE	30/03/2012		2,00		92,00
Fact n° 32 du magasin 063	001 - CENTRALE	30/03/2012		2,00	9,00	117,00
SAV n° 466310 du magasin 063	001 - CENTRALE			1,00		
Total bon de colisage [3 documents/objets]				5,00	9,00	209,00

4. HISTORIQUE D'UNE EXPEDITION

La fonction de recherche d'une expédition se trouve dans le menu « Transfert » - « Expédition » - « Historique Expédition »



Cette fonction permet :

- de rechercher des expéditions en fonction de critères (F2)
- d'annuler une recherche (F3)
- de supprimer un colis (F4)
- de modifier le n° de colis du transporteur, la valeur assurée, le poids de colis et son montant (F6)
- de visualiser le détail d'un document (bon de transfert) dans un colis (F7)
- de ré éditer un colis (bon de colisage) (F8)

[illegible]



ODEIS DÉTAILLANT

Expéditions

Sélections possibles :

Sélection sur le magasin ou le fournisseur destinataire (soit l'un, soit l'autre)

Par date d'envoi

Possibilité de sélectionner un n° de document dans le colis

Par n° de colis Odeis

Recherche colis

Date envoi de colis de: 30/03/2012 au 30/03/2012

Magasin destinataire: []

Fournisseur destinataire: []

☒ Afficher le détail des colis

Transporteur: []

N° colis transporteur: []

N° colis Odeis: [0]

Date document du: 01/01/1980 au 30/03/2012

N° document: []

La recherche par document ne concerne pas les expéditions fournisseur

Facture
☒ Bon livraison
☐ Bon confié

Sélectionner le type de document et saisir le n° associé ou scanner le code barre du document

Par n° de colis transporteur

Si cette case est cochée, Odeis détaillera le contenu des colis sélectionnés

Exemple de résultat avec détail des colis :

Expéditions - Oper. 1

Esc - Fermer F1 - Aide F2 - Valider F3 - Annuler F4 - Supprimer F6 - Modifier F7 - Détail F8 - Re éditer Alt+M - Mémoriser

Gestion des colis

Recherche colis

Date envoi de colis de: 30/03/2012 au 30/03/2012

Magasin destinataire: []

Fournisseur destinataire: []

☒ Afficher le détail des colis

Transporteur: []

N° colis transporteur: []

N° colis Odeis: [0]

Date document du: 01/01/1980 au 30/03/2012

N° document: []

La recherche par document ne concerne pas les expéditions fournisseur

Facture
☒ Bon livraison
☐ Bon confié

Sélectionner le type de document et saisir le n° associé ou scanner le code barre du document

Liste des colis sélectionnés

Colis Odeis	Date	Mag/Four	Transp.	N° colis transp.	Document	Emis par	Date	Poids	Val px vte TTC	Qté
1	30/03/2012	001	CD	COLISS2	B 2764	063	30/03/2012	92,00	92,00	2,00
					F 32	063	30/03/2012	117,00	117,00	2,00
					S 4668310	063	30/03/2012	1,00	1,00	1,00
14	30/03/2012	001	CR		B 2702	063	14/03/2012	2 431,20	2 431,20	55,00
					B 2706	063	14/03/2012	1 810,00	1 810,00	30,00
4	30/03/2012	001	CD	dddd	B 2700	063	13/03/2012	7,98	1 483,90	19,00
					B 2701	063	13/03/2012	39,02	7 087,80	57,00
15	30/03/2012	001	TA		B 2719	063	23/03/2012	65,02	65,02	3,00
9	30/03/2012	001	TA		B 2730	063	23/03/2012	14,60	227,00	5,00
10	30/03/2012	001	CD		B 2731	063	25/03/2012	30,00	480,00	3,00
11	30/03/2012	001	CR		B 2733	063	25/03/2012	8,00	128,00	1,00
13	30/03/2012	001	CR	CHR00236A6955	B 2660	063	17/02/2012	297,00	297,00	3,00
					R 2661	063	17/02/2012	15,15	209,00	3,00
Poids - valeur - qté de la sélection								123,75	14 427,92	185,00

☐ Reporter les infos sur toutes les lignes pour export



Exemple de résultat sans détail des colis :

Expéditions - - Oper. 1

Esc - Fermer F1 - Aide F2 - Valider F3 - Annuler F4 - Supprimer F6 - Modifier F8 - Re éditer Alt+M - Mémoriser

Gestion des colis

Recherche colis

Date envoi de colis de 30/03/2012 au 30/03/2012

Magasin destinataire

Fournisseur destinataire

☐ Afficher le détail des colis

Transporteur

N° colis transporteur

N° colis Odeis

Date document du 01/01/1980 au 30/03/2012

N° document

La recherche par document ne concerne pas les expéditions fournisseur

☐ Facture
☐ Bon livraison
☐ Bon confié

Sélectionner le type de document et saisir le n° associé ou scanner le code barre du document.

Liste des colis sélectionnés

	Colis Odeis	Date	Mag./Four.	Nom	Transp.	N° colis transp.	Pds (Kg)	Val. px vte TTC	Qté
1	30/03/2012	001	CENTRALE	CO	COLISS2	0,36	209,00	5,00	
14	30/03/2012	001	CENTRALE	CR			4 241,20	85,00	
4	30/03/2012	001	CENTRALE	CO	dddd		8 571,70	76,00	
15	30/03/2012	001	CENTRALE	TA			65,02	3,00	
9	30/03/2012	001	CENTRALE	TA			227,00	5,00	
10	30/03/2012	001	CENTRALE	CO			480,00	3,00	
11	30/03/2012	001	CENTRALE	CR			128,00	1,00	
13	30/03/2012	001	CENTRALE	CR	CHR00236A6955	0,68	506,00	7,00	
Poids - valeur - qté de la sélection							1,04	14 427,92	185,00

La fonction F6 - Modifier permet de modifier les informations du colis transporteur

Informations transporteur du colis n° 1

Esc - Fermer F2 - Valider

Numéro du colis COLISSIMO


COLISS2

Valeur assurance **Poids du colis (Kg)** **Montant du colis**

110,00 **0,36** **210,00**

La fonction **F7 - Détail** permet de visualiser le détail d'un document (de transfert uniquement)

[illegible]

La fonction  permet de ré éditer un bon de colisage.