

Sommaire

Généralités	1
Stock	2
Ventes	3
Clients	4
Achats	4
Paramétrages	4

Généralités

Interface du logiciel

La combinaison de touches AltGr + z permet de zoomer/dézoomer la taille des fenêtres du programme afin d'adapter l'affichage aux différentes tailles d'écrans. Ce paramétrage est mémorisable par poste.

Nouvelle présentation de l'écran d'identification :



Stock

Imagerie / Récupération d'images

Nouveaux critères de sélection N° de pièce, date de pièce et date d'entrée.

Modification / Changement des codes

Ajout d'une sélection sur le numéro de pièce fournisseur.

Mise à jour possible du code fournisseur, du code famille et de la taille par article.

Modification / Mise à jour automatique

Nouvelle sélection sur le numéro de pièce fournisseur.

Entrée EDI / Fournisseur reçus par mail

Epuration de la boîte mail avant chaque récupération des bons (suppression des emails sans pièce jointe et des emails avec pièce jointe autre que de l'EDI).

Entrée EDI / Via une commande magasin

Possibilité de faire une entrée de type "Confié".

Ventes

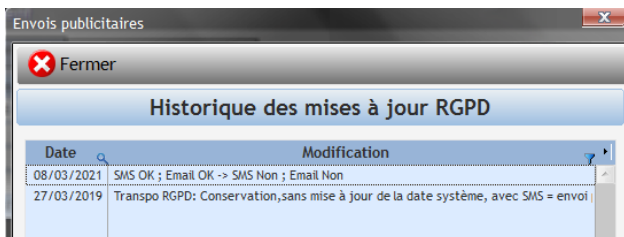
TVA sur acomptes

Conformément à la nouvelle législation, la TVA est désormais calculée sur les acomptes

Clients

RGPD

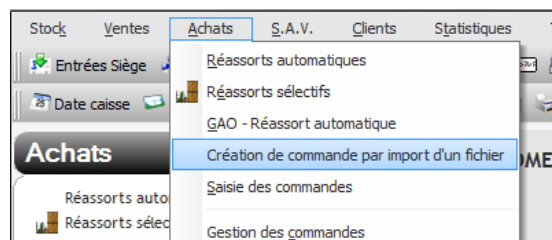
Nouveau bouton permettant de visualiser les modifications de consentement RGPD :



Achats

Création de commande par import de fichier

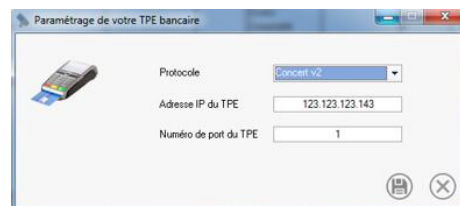
Nouvelle fonction : Création de commande par import de fichier Excel.



Paramétrages

Liaison TPE

Les terminaux bancaires de marque VERIFONE (norme Concert V2) sont désormais compatibles avec Odeis : le montant de la vente se reporte automatiquement sur le TPE.



Modes de règlement

Nouveau paramètre pour fixer un montant maximum par mode de règlement pour encaisser une vente.

