



Gestion des achats

1. SAISIE MANUELLE DES COMMANDES	2
1.1. Multi-magasins	4
2. REASSORT SELECTIF	5
2.1. Détail des sélections	5
2.2. Réassort à partir des ventes	7
2.3. Réassort à partir de la quantité d'alerte	7
2.4. Détails de l'écran des propositions	9
2.5. Multi-magasins	11
3. REASSORT AUTOMATIQUE	12
3.1. Paramétrages	12
3.1.1. Fournisseurs	12
3.1.2. Gammes de prix	13
3.2. Lancement du réassort automatique	14
4. GESTION DU PORTEFEUILLE DE COMMANDES	16
4.1. Présentation du Portefeuille de commandes	16
4.2. Utilisation avancée du Portefeuille de commandes	17
4.2.1. Impression des Bons de commandes	18
5. ANALYSE DES COMMANDES	19
5.1. Impression de l'historique des commandes	19
5.2. Valorisation des commandes	20
5.3. Recherche d'articles en commande	21
6. GAO – REASSORT AUTOMATIQUE	22
7. GESTION DE L'EDI	22
8. DOCUMENTATIONS ANNEXES	22

Version	Date	Commentaire	Rédacteur
1.0	12/10/2017	Création	KRL



1. SAISIE MANUELLE DES COMMANDES

Accès : Achats > Saisie des commandes

Saisie manuelle de commande

Récap. Commande

Fournisseur **CBER** **1** ISTIAN BERNARD

Mag Tous ☐ Une cde par mag. ☐ Adresse mag

☐ Réassort ☐ Mise en place ☐ Commande client ☐ Confié ☐ Réassort GAO ☐ Autre REASSORT

☐ Cde en compte poids ☒ Livraison partielle

Date livraison 31/08/2016 Mode de paiement ☐ Délai Secteur

3 N° Commande 7 Date 30/08/2016 Réf. client 1006199 C.P. 64210 Ville BIDART

Articles de la Commande ☐ Saisie Clavier ☐ Saisie Scanner

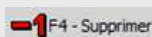
No Etiqu.	Réf. fourn.	Fam.	Libellé	Taille	Poids métal	Qté en cde	Qté	Prix Unitaire	Prix Ligne
AY281JS		403	FLEUR SAPH		0,42	1,0		13,00	13,00
BE034J		190	FILIGRANNE VOLUME MARQUISE		2,15	1,0		35,87	35,87
BE102J		520	DAUPHIN MAT		1,10	1,0		18,86	18,86

Commentaire

Nbre de références 3 Montant 67,73

Indiquez le code fournisseur

- 1** Fournisseur à traiter
- 2** Type de commande (réassort, nouveauté, commande spéciale ...)
- 3** Numéro de commande attribué automatiquement par ODEIS
- 4** Tableau de saisie des références à commander



Supprimer une ligne déjà saisie



Voir la photo de l'article



Valider la commande : la commande créée se retrouvera dans le portefeuille des commandes (voir § 4)



Détail de la référence dans ce magasin

Fermer Démasquer Détail Référence fournisseur Imprimer EXCEL/OOCalc

Sélection

Visu /

Visualisation des articles

Magasins		Qté	Cf.à	Qté cde
Total		1,0		
032 BIJOUTERIE PERLE		1,0		

Four. Réf. Fournisseur Fam. Tail. Désignation Qté Cf.à Qté cde

Total					1,0		
CBER	+	013502-1	730	CREOLES ACIER IP JAUNE FIL	1,0		

CBER - CHRISTIAN BERNARD
013502-1
CREOLES ACIER IP JAUNE FIL 3M/M
DIAMETRE 50M/M POLI LISSE

Marge

Dernier Px Achat 7.74

Dernier Px Vente 28.00

Dernière Entrée 04/06/2016

Première entrée 30/10/2015

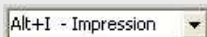
Jours de Stock 93

Stock d'alerte

Qté	Cf. à	Mag	Etiquette	Poids	Taille	PA HT	Unit.	PV TTC Unit.	Pièce	Suivi	Style	Stat	No gravure	Ancienne Ref.	Vi
0,0	032	100.1131833		50,00		7,12		28,00	F - 20/10/15 - PFAB			AC			
0,0	032	100.1131834		50,00		7,12		28,00	F - 20/10/15 - PFAB			AC			
1,0	032	100.1189939				7,31		28,00	F - 25/05/16 - P909			AC			
0,0	032	100.1192947		50,00		7,74		28,00	F - 30/05/16 - P909			AC			



Détail de la référence sur tous les magasins (si paramétré multi-magasins)



Vous avez la possibilité d'imprimer le bon de commande.



1.1. Multi-magasins

En multi-magasins, si vous gérez les commandes pour vos magasins depuis un dossier central, vous pouvez préciser en tête de commande le magasin pour lequel elle est dédiée.

Modification d'une commande - 098 LA BIJOUTERIE EN OR - Oper. 1

Esc-Fermer F2-Valider F4 - Supprimer F5 - Ajouter

Saisie manuelle de commande

Récap. Commande

Fournisseur **BEHE** BEHEYT France

Mag **097** ☐ Une cde par mag. ☐ Adresse mag

☐ Réassort ☐ Mise en place ☐ Commande client ☐ Confié ☐ Réassort GAO ☐ Autre REASSORT

☐ Cde en compte poids ☒ Livraison partielle

Date livraison 15/12/2009 Mode de paiement ☐ Délai Secteur

N° Commande 70 Date 14/12/2009 Réf. client

Livraison **C.C. CARRE-SENART**

3 ALLEE DES PREAMBULES

C.P. 77566 Ville LIEUSAIN CEDEX

Articles de la Commande ☒ Saisie Clavier ☐ Saisie Scanner

No Etiqu.	Réf. fourn.	Fam.	Libellé	Taille	Poids métal	Qté en cde	Qté	Prix Unitaire	Prix Ligne
	09FA018GA_052	221			2,20	23,00	1,0	135,00	135,00
	09FA018GA_052	265			1,50	23,00	1,0	90,30	90,30
	09FA018GA_052	254			6,30	23,00	1,0	311,00	311,00
	09FA018GA_052	221			2,50	23,00	1,0	154,50	154,50
	09FA018GA_052	221			3,80	23,00	1,0	288,00	288,00
	09FA018GA_052	221			2,30	23,00	1,0	121,50	121,50
	09FA018GA_052	254			1,40	23,00	1,0	82,00	82,00
	09FA018GA_052	254			1,50	23,00	1,0	85,50	85,50
	09FA018GA_052	254			1,10	23,00	1,0	67,00	67,00
	09FA018GA_052	265			1,60	23,00	1,0	99,00	99,00

Si vous préférez recommander pour plusieurs magasins à la fois, laissez la valeur « Tous » dans la liste des magasins et précisez sur chaque ligne la répartition des quantités à commander :

Saisie manuelle de commande

Récap. Commande

Fournisseur **BEHE** BEHEYT France

Mag **Tous** ☐ Une cde par mag. ☐ Adresse mag

☐ Réassort ☐ Mise en place ☐ Commande client ☐ Confié ☐ Réassort GAO ☐ Autre REASSORT

☐ Cde en compte poids ☒ Livraison partielle

Date livraison 15/12/2009 Mode de paiement ☐ Délai Secteur

N° Commande 70 Date 14/12/2009 Réf. client

Livraison **C.C. CARRE-SENART**

3 ALLEE DES PREAMBULES

C.P. 77566 Ville LIEUSAIN

Articles de la Commande ☒ Saisie Clavier ☐ Saisie Scanner

No Etiqu.	Réf. fourn.	Fam.	Libellé	Taille	Poids métal	Qté en cde	Qté	Prix Unitaire	Prix Ligne
	09FA018GA_052	221			2,20	23,00	1,0	135,00	135,00
	09FA018GA_052	265			1,50	23,00	2,0	90,30	90,30
	09FA018GA_052	254			6,30	23,00	1,0	311,00	311,00
	09FA018GA_052	221			2,50	23,00	1,0	154,50	154,50
	09FA018GA_052	221			3,80	23,00	1,0	288,00	288,00
	09FA018GA_052	221			2,30	23,00	1,0	121,50	121,50
	09FA018GA_052	254			1,40	23,00	1,0	82,00	82,00
	09FA018GA_052	254			1,50	23,00	1,0	85,50	85,50
	09FA018GA_052	254			1,10	23,00	1,0	67,00	67,00

Acces et retour par F8

Magasins	Cdé	Stock
097 BIJOUX STORE		
098 BIJOUTERIE EN OR	1,0	
099 MAGASIN Belles Montres	1,0	



2. REASSORT SELECTIF

Accès : **Achats > Réassorts sélectifs**

A partir de vos sélections d'articles, périodes, etc. le but du programme est de faire des propositions de commandes. A vous ensuite de modifier les quantités à commander.

2.1. Détail des sélections

Général

De la famille 000 à zzz

1 Fournisseur CBER ☐ Sauf ☐ Début

Ref. Fournis. ☐ Début

Période du 09/03/2016 au 16/03/2016

Dernier réassort 09/03/2016 **1**

Prix vente de 0 à 99 999 999

2 Stock d'alerte : ☐ Géré ☐ Sur l'article
☒ Ignoré ☐ Sur la Référence Fournisseur

☐ Références n'ayant pas d'activité avant le 30/08/2015

3 Taille de 0 à 99 999

Qté en stock de 0 à 99 999

☐ Date pièce du 01/01/1901 au 30/08/2016

- 1** Si vous ne renseignez pas de fournisseur, le réassort est lancé sur tout votre stock.
Si vous sélectionnez un fournisseur à réassortir, la date du dernier réassort pour ce fournisseur est automatiquement récupérée pour initialiser le début de la période à traiter.
Cette date de dernier réassort est enregistrée dans la fiche fournisseur quand un réassort est allé à terme (avec génération de commande). Vous pouvez modifier cette date si besoin depuis la fiche fournisseur.

Fournisseurs

Code fournisseur CBER Nom fournisseur CHRISTIAN BERNARD

Coordonnées 1 | Coordonnées 2 | Coordonnées SAV | Modalités | Réassort | Stock | Divers | E.D.I. | E.C.

Réassort automatique ☒ Oui ☐ Non

Mode de livraison ☐
Délai livraison 0 jours
☐ Activer Sélecteur Taille ?

Réassort

Date dernier réassort 09/03/2016
Niveau de Réassort 0

Gammas		Nombre de jours			
Prix mini	Prix maxi	😊	😊	😊	😊

Accès : **Divers > Fichiers de base > Fournisseurs**
Onglet Réassort

- 2** Gestion du stock d'alerte : voir § 2.2 et § 2.3

- 3** Si vous gérez des références à la taille, pensez à activer la sélection sur la taille avant de lancer le réassort.
Ex : ☒ Taille de 50 à 52



Codifications

Code Suivi	<input type="text"/>	<input type="checkbox"/> Sauf	<input type="text"/>
Code Style	<input type="text"/>	<input type="checkbox"/> Sauf	<input type="text"/>
Code Stat.	<input type="text"/>	<input type="checkbox"/> Sauf	<input type="text"/>
Code analyt.	<input type="text"/>	<input type="checkbox"/> Sauf	<input type="text"/>
Couleur métal	<input type="text"/>	<input type="checkbox"/> Sauf	<input type="text"/>
Titre métal	<input type="text"/>	<input type="checkbox"/> Sauf	<input type="text"/>

Si vous gérez des références par code Suivi/Style, vous pouvez le préciser, afin que le programme ne traite que celles-là.

Autres sélections

Confié fournisseur vendu (*) ☒ Inclus ☐ Exclus ☐ Seul

☒ Gestion des quantités en commande.

☐ Gestion des articles réservés.

☐ Gestion des Confiés aux mag.

☐ Inclure les transferts de cette période.

Cumul des articles vendus sur les derniers mois.

Options d'édition

☐ Edition directe ☐ Aperçu avant édition

L'onglet « Autres sélections » permet de traiter des cas particuliers telles que

- Les articles en commande
- les Confiés boutiques
- les articles réservés
- les articles transférés

Nombre de jours en stock

Jours en stock de à

Prendre les derniers mois pour les articles vendus

☒ Prendre en compte les articles en stock

☐ Prendre en compte les transferts période

☒ Calcul sur date de pièce d'origine

☐ Calcul sur date d'entrée

☐ Calcul sur date de pièce fournisseur

Nombre de jours par gamme ☒ par fournisseur.

☒ ☒ ☒ ☒ ☒ Les autres

Cet onglet concerne le nombre de jours en stock.

Si vous utilisez cette notion, vous pouvez ici préciser un intervalle de jours et le mode de calcul du nombre de jours en stock avant de lancer le réassort.

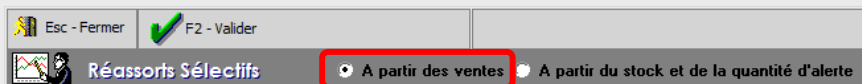
- *Date de pièce d'origine* : date de l'entrée en stock

- *Date d'entrée* : date de saisie informatique du produit

- *Date de pièce fournisseur* : "date de pièce" de la fiche stock



2.2. Réassort à partir des ventes

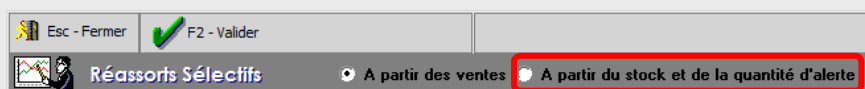


Il s'agit de l'option par défaut : le réassort se base sur les ventes.

ODEIS va analyser la période de vente (en prenant en compte tous les critères de sélection) et proposer une liste de références à commander.

- Stock d'alerte **ignoré** : 1 référence vendue = 1 référence proposée à la commande.
- Stock d'alerte **géré** : pour chaque référence vendue, ODEIS compare le stock actuel avec le stock d'alerte :
 - Si stock d'alerte = 0 (ou non renseigné) => Référence non commandée
 - Si stock d'alerte > stock actuel (ex : actuel = 3 et alerte = 5) => Référence commandée en quantité 2
 - Si stock d'alerte < stock actuel (ex : actuel = 5 et alerte = 3) => Référence non commandée
 - Si stock d'alerte = stock actuel => Référence non commandée

2.3. Réassort à partir de la quantité d'alerte



Le réassort se base sur les quantités en stock.

Le réassort ne se basera plus sur une période de vente.

Il analysera les données du stock (en prenant en compte tous les critères de sélection) pour proposer la commande d'une référence.

ODEIS va comparer le stock actuel avec le stock d'alerte :

- Si stock d'alerte = 0 (ou non renseigné) => Référence non commandée
- Si stock d'alerte > stock actuel (ex : actuel = 3 et alerte = 5) => Référence commandée en quantité 2
- Si stock d'alerte < stock actuel (ex : actuel = 5 et alerte = 3) => Référence non commandée
- Si stock d'alerte = stock actuel => Référence non commandée



Si vous gérez le stock d'alerte, il est possible de préciser le mode de calcul de la quantité dans l'écran de sélection.

Stock d'alerte :	<input checked="" type="radio"/> Géré	<input checked="" type="radio"/> Sur l'article
	<input type="radio"/> Ignoré	<input type="radio"/> Sur la Référence Fournisseur

- Sur l'article : ODEIS compare le stock actuel et le stock d'alerte de chaque référence ODEIS.
- Soit sur la référence fournisseur : ODEIS calcule le stock actuel pour toutes les références ODEIS d'une même référence fournisseur.
ODEIS compare cette quantité cumulée au stock d'alerte de la dernière référence informatique entrée avec cette référence fournisseur.

Exemple :

3 références ODEIS pour la même référence fournisseur (stock alerte à 4)

Réf. Odeis	Qté stock	Qté alerte
181.100	0	4
181.200	1	4
181.300	2	4

- ⇒ Gestion à l'article : ODEIS propose de recommander **9 quantités**
- ⇒ Gestion à la référence fournisseur : ODEIS propose de recommander **1 quantité**

Remarque

Pour mettre à jour la quantité d'alerte sur tout ou partie de votre stock, utilisez le programme de *Mise à jour des codes*

Accès : Stock > Modifications > Mise à jour des codes

- ➔ Reportez-vous à la documentation dédiée **Gestion de stock** relative au STOCK.



2.4. Détails de l'écran des propositions

- 1 Liste des références à réassortir (proposition).
- 2 Pour chaque référence, vous visualisez l'historique sur 1 an et d'autres infos complémentaires dans l'encart de droite.
- 3 Les quantités proposées en réassort sont modifiables (mettez « 0 » pour ne pas recommander une référence).
- 4 Vous pouvez ajouter une référence manuellement dans la liste pour l'ajouter à la proposition de commande.
- 5 Si vous gérez les gammes de prix, utilisez les smileys pour recommander les références en fonction du nombre de jours en stock voulu. Voir § 3.1.2.
- 6 Possibilité de modifier le code suivi et la quantité d'alerte de la référence sélectionnée :



Cliquez sur le bouton F2 pour créer la commande dans le portefeuille



Le numéro de la commande est : 8
pour le fournisseur CBER

OK

Remarque

Si vous sélectionnez un fournisseur à réassortir, la date du dernier réassort pour ce fournisseur est automatiquement récupérée pour initialiser le début de la période à traiter (voir §2.1).

Cette date de dernier réassort est enregistrée dans la fiche fournisseur quand un réassort est allé à terme (avec génération de commandes). Vous pouvez modifier cette date si besoin depuis la fiche fournisseur.

Fournisseurs

Code fournisseur : CBER Nom fournisseur : CHRISTIAN BERNARD

Coordonnées 1 | Coordonnées 2 | Coordonnées SAV | Modalités | Réassort | Stock | Divers | E.D.I. | E.D.

Réassort automatique ☒ Oui ☐ Non

Mode de livraison :

Delai livraison : 0 jours

☐ Activer Sélecteur Taille ?

Réassort

Date dernier réassort : 09/03/2016

Niveau de Réassort : 0

Gammes		Nombre de jours			
Prix mini	Prix maxi				

Accès : **Divers > Fichiers de base > Fournisseurs**
Onglet Réassort

2.5. Multi-magasins

Accès : Achats > Réassorts sélectifs multi-mag

Le réassort multimagasin est basé sur le même principe que le réassort monomagasin.

Vous déterminez vos critères d'analyse avant de lancer le réassort.

Le programme vous propose des références à recommander selon les magasins, en prenant en compte les portefeuilles de commandes, les gammes de prix, etc.

[illegible]



3. REASSORT AUTOMATIQUE

Si pour certains fournisseurs, vous recommandez systématiquement les mêmes références vendues, vous pouvez mettre en place un réassort automatique pour ne plus avoir à les gérer depuis le réassort sélectif.

Attention ! il faudra continuer d'utiliser le réassort sélectif pour le reste de votre stock.

Le réassort automatique par fournisseur consiste à recommander systématiquement les références correspondantes à un nombre de jours en stock ou un code Suivi paramétrés.

3.1. Paramétrages

3.1.1. Fournisseurs

Accès : **Divers > Fichiers de base > Fournisseurs**
Onglet **Réassort**

Sélectionner le fournisseur à modifier et faire F6 puis se positionner sur l'onglet « Réassort »

Esc - Fermer ? F1 - Aide F2-Valider F3 - Annuler Opérations Debut

Fournisseurs

Code fournisseur **CBER** Nom fournisseur **CHRISTIAN BERNARD**

Coordonnées 1 | Coordonnées 2 | Coordonnées SAV | Modalités | **Réassort** | Stock | Divers | E.D.I. | E.D.I. : Formats de fichiers | E.D.

Réassort automatique ☒ Oui ☐ Non

Mode de livraison
Delai livraison 0 jours
☐ Activer SélecteurTaille ?

Réassort

Date dernier réassort 01/09/2016
Niveau de Réassort 0

Gammes		Nombre de jours			
Prix mini	Prix maxi	😊	😄	😐	😞
1	89	10	20	30	90
90	199	10	30	60	90
200	499	20	40	60	90
500	4 999	30	60	90	120

Réception Web

☐ Création d'une commande fournisseur à la réception de la commande Web

1

Cocher « Oui » pour que ce fournisseur puisse être réassorti automatiquement

2

Indication du dernier réassort (la date de début d'analyse des ventes)

Cette date se mettra à jour lorsqu'un réassort auto sera lancé sur ce fournisseur avec la date du jour du réassort. Cette date est modifiable.

3

Renseigner le nombre de jours avant réassort en fonction des gammes de prix, pour ce fournisseur.

Si vous laissez le tableau vide, le programme de réassort se basera sur les gammes de prix accessibles depuis le menu

Divers > Fichiers de base > Gammes de prix

Voir § 3.1.2.



3.1.2. Gammes de prix

Accès : Divers > Fichiers de base > Gammes de prix

Il est possible de créer des gammes de prix

- Générale à tous les rayons
- Par rayon

Le but est de décrire pour chaque fourchette de prix, la manière de gérer les arrondis, et le nombre de jours en stock idéal.

Exemple de gamme de prix :

Gamme mini	Gamme maxi	Arrondi stock	Arrondi Vente	Réas. 😊	Réas. 😊	Réas. 😊	Réas. 😊
0	23	5,00	0,00	10	15	20	30
24	38	10,00	1,00	10	20	30	60
39	60	10,00	1,00	10	20	30	60
61	91	10,00	1,00	10	20	30	60
92	228	10,00	1,00	10	20	30	60
229	534	100,00	1,00	20	40	60	90
535	762	100,00	1,00	20	40	60	90
763	914	50,00	1,00	30	60	90	120
915	999 999	100,00	1,00	30	60	90	120

- Colonne *Arrondi stock* : en entrée de stock, si vous saisissez un prix d'achat et coefficient, le prix de vente sera calculé avec l'arrondi déterminé dans cette colonne (vous pourrez quand même forcer le prix de vente à la valeur souhaitée).
- Colonne *Arrondi vente* : lors de l'ajout d'une ligne de vente avec remise, le prix de vente final sera calculé avec l'arrondi déterminé dans cette colonne (vous pourrez quand même forcer le prix de vente à la valeur souhaitée).
- Colonnes « *Smileys* » : détermine le nombre de jours idéal pour vos réassorts.

Création d'une nouvelle gamme - Rayon général

Statistiques

Prix minimum : 92 Prix maximum : 224

Nombre de jours

Reassortiment 😊	10
Reassortiment 😊	20
Reassortiment 😊	30
Reassortiment 😊	60

Arrondis prix de vente

Stock : 10 (A 10 unités)

Vente : 1 (A l'unité)

Dans cet exemple, les très bons produits 😊 de cette gamme de prix doivent être réassortis sous 10 jours et les moins bons 😞 sous 60 jours.

Remarque

Le paramétrage de la gamme de prix générale ou par rayon s'applique sur tout votre stock.

Si vous avez des particularités par fournisseur dans les nombres de jours en stock des produits, vous pouvez le préciser dans la fiche fournisseur (onglet Réassort). La gamme de prix « fournisseur » sera prioritaire par rapport à la gamme de prix « générale ».

Voir §3.1.1.



3.2. Lancement du réassort automatique

Accès : **Achats > Réassorts automatiques**

Tous les fournisseurs paramétrés « Réassort automatique » apparaissent dans le tableau :

Esc - Fermer F2 - Valider F3 - Annuler Alt+M - Mémoriser

Réassort automatique

1 Code suivi ☐ Sauf

☒ Gestion des quantités en commande

Nbre de jours

☐ Sur date de Pièce

☐ Sur date d' Entrée

Liste des fournisseurs à réassortir automatiquement

Fournisseurs activés

☒ Tous les fournisseurs activés 3 ☐ Gestion stock d'alerte Géré pour tous les fournisseurs

☐ Aucun fournisseur activé ☐ Gestion stock d'alerte Ignoré pour tous les fournisseurs

Fournisseur	Nom Fournisseur	Début période	Fin période	Stock alerte	Activé
2DPA	2D PARIS	/ /	21/03/2017	Géré	Oui
ADID	ADIDAS		21/03/2017	Géré	Oui
ALTE	ALTESSE BIJOUX		21/03/2017	Géré	Oui
ARMA	EMPORIO ARMANI		21/03/2017	Géré	Oui
BELO	BELLON & FILS		21/03/2017	Géré	Oui
BOSS	HUGO BOSS		21/03/2017	Géré	Oui
BRUC	BRUCE		21/03/2017	Géré	Oui
BURB	BURBERRY'S		21/03/2017	Géré	Oui
CACH	CACHAREL		21/03/2017	Géré	Oui
CALY	CALYPSO		21/03/2017	Géré	Oui
CASI	CASIO		21/03/2017	Géré	Oui
CBER	CHRISTIAN BERNARD		21/03/2017	Géré	Oui
CERR	CERRUTI MONTRE		21/03/2017	Géré	Oui
CERT	SMB CERTUS		21/03/2017	Géré	Oui
CK	CALVIN KLEIN		21/03/2017	Géré	Oui
CLYD	CLYDA		21/03/2017	Géré	Oui

1 Critères de sélection et mode de calcul du réassort automatique :

- Code suivi : permet de cibler le réassort uniquement sur les références avec le code Suivi renseigné
- Gestion des quantités en commande : prise en compte des quantités déjà en commande et visibles dans votre Portefeuille de commandes (voir § 4.).
- Nombre de jours : mode de calcul du nombre de jours en stock
 - o Date d'entrée : date de saisie informatique du produit
 - o Date de pièce fournisseur : date saisie dans « Date de pièce » de la fiche stock

2 Liste des fournisseurs à réassortir automatiquement avec, pour chaque fournisseur, une période d'analyse modifiable.

3 Raccourcis pour (dé)sélectionner tous les fournisseurs.



Lancer le réassort. La (les) commande(s) sont automatiquement créées dans le portefeuille des commandes.

Un écran récapitulatif des commandes créées apparaît :

Esc - Fermer

Réassort automatique

Liste des Commandes créées		
Code	Fournisseur	No Commande
CBER	CHRISTIAN BERNARD	654



4. GESTION DU PORTEFEUILLE DE COMMANDES

Accès : **Achats > Gestion des commandes**

Il est accessible depuis le menu **Achats > Gestion des commandes**. C'est l'écran principal de gestion des commandes, il vous permet notamment de connaître à tout instant l'état de vos commandes.

L'état d'une commande est visible par son **Niveau** :

- Une commande nouvellement créée sera par défaut au niveau *Non validée* « AV ».
- Une commande validée sera au niveau *Validée* « VA ».
- Une commande envoyée sera au niveau *Emise* « ZZ ».

4.1. Présentation du Portefeuille de commandes

Gestion du Portefeuille

Recherche

N° Commande: Four: Date cde:

Options d'édition

- ☒ Commandes NON Validées
- ☐ Commandes Validées
- ☐ Commandes Emises
- ☐ Afficher les commandes soldées.
- ☒ Aperçu avant édition
- ☒ Edition des photos grand format
- ☐ Edition supplémentaire des répartitions multi-boutiques
- ☐ Edition de la commande par magasins

N°	Fourn.	Date Cde	Date livr.	Type commande	Qtés	Montant	Commentaire	Niv.
399	3DRF	03/07/2014	06/07/2014	CDE CLIENT	1,0	268,00		AV
400	CBER	02/07/2014	03/07/2014	REASSORT	1,0	39,06		AV
401	3DRF	02/07/2014	05/07/2014	CDE CLIENT	1,0	1 450,00		AV
402	3DRF	02/07/2014	05/08/2014	REASSORT	1,0	55,80		AV

- 1 Champs de recherche des commandes dans votre portefeuille.
- 2 Choix du niveau de commande : il conditionne l'affichage de vos commandes dans le tableau du bas.
- 3 Liste des commandes correspondantes à vos critères de recherche.
- 4 Bouton pour valider une commande (voir chapitre 2).



4.2. Utilisation avancée du Portefeuille de commandes

Esc - Fermer F2 - Valider F4 - Supprimer F6 - Modifier F11 - Validation globale Alt+I - Impression

Gestion du Portefeuille

Recherche
N° Commande: Four : Date cde:
☐ Commandes NON Validées
☐ Commandes Validées
☐ Commandes Emises
☐ Afficher les commandes soldées.

Options d'édition
☒ Aperçu avant édition ☒ Edition des photos grand format
☐ Edition supplémentaire des répartitions multi-boutiques
☐ Edition de la commande par magasins

N°	Fourn.	Date Cde	Date livr.	Type commande	Qtés	Montant	Commentaire	Niv.
399	3ORF	03/07/2014	06/07/2014	CDE CLIENT	1,0	268,00		AV
400	CBER	02/07/2014	03/07/2014	REASSORT	1,0	39,06		AV
401	3ORF	02/07/2014	05/07/2014	CDE CLIENT	1,0	1 450,00		AV
402	3ORF	02/07/2014	05/08/2014	REASSORT	1,0	55,80		AV

Actions possibles

Esc - Fermer F2 - Valider F4 - Supprimer F6 - Modifier F8 - Modifier le niveau de Cde

Gestion du portefeuille

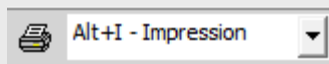
Recherche
N° Commande: Four : Date cde:
☒ Commandes NON Validées
☐ Commandes Validées
☒ Commandes Emises
☐ Afficher les commandes so


F8 - Modifier le niveau de Cde
F9 - Gestion par niveau de Cde
F10 - Fusionner des commandes
F11 - Validation globale
F12 - Suppression globale
Alt+S - Suivi de la commande
Alt+M - Mémoriser

- **Modifier le niveau de commande**, 2 cas possibles, vous pouvez :
 - Repasser une commande *Validée* (VA) à l'état *Non Validée* (AV).
 - Repasser une commande *Emise* (ZZ) à l'état *Validée* (VA).
- **Fusionner des commandes** : sélectionnez cette option si vous souhaitez fusionner plusieurs commandes.
 - ➔ Vous ne pouvez fusionner que des commandes *Non Validée* (AV) et portant sur le même fournisseur.
- **Validation globale** : sélectionner cette option pour valider toutes les commandes que vous avez sélectionnées dans le tableau.
- **Suppression globale** : sélectionner cette option pour supprimer toutes les commandes que vous avez sélectionnées dans le tableau.
- **Mémoriser** : utilisez cette option pour mémoriser les sélecteurs de l'écran : à la prochaine réouverture de l'écran, les sélecteurs seront par défaut dans l'état dans lequel ils étaient quand vous avez cliqué sur le bouton *Mémoriser*.



4.2.1. Impression des Bons de commandes



- Rééditer un *Bon de commande* : sélectionnez une commande dans le portefeuille et cliquez sur *Impression* () pour rééditer le *Bon de commande*.

Options d'édition

☐ Aperçu avant édition ☐ Edition des commandes avec photos

☒ Edition supplémentaire des répartitions multi-boutiques

☐ Edition de la commande par magasins

- Edition supplémentaire des répartitions multi-boutiques : cochez cette option pour éditer le document détaillant les répartitions des articles dans vos magasins pour la commande sélectionnée.

BON DE COMMANDE							
Référence client		2032679		031A			
Commande N°		3712					
Date commande		11/09/2014					
Type commande		REASSORT					
Mode paiement							
A livrer le		12/09/2014					
				calvin k			
				112 avenue Kléber			
				75116 PARIS 16			
				Fax 0145746246			
				Adresse livraison			
				41 rue de la république			
				31800 SAINT-GAUDENS			
Page 1							
Réf. Fournisseur	Fam	Descriptif	Taille	Poids	qté	Prix Unit.	Prix ligne
KJ2HMD08010S					1,0	45,00	45,00
KJ2HPD28010S					1,0	60,00	60,00
KJ2HPP280100					1,0	35,63	35,63



5. ANALYSE DES COMMANDES

5.1. Impression de l'historique des commandes

Accès : Achats > Impression commandes

Utilisez ce menu pour éditer un récapitulatif de vos commandes.

Editions des commandes - 098 LA BIJOUTERIE EN OR - Oper. 1

Sélections

Editer les commandes

☒ NON Validées
☐ Validées
☐ Emises

Trier les commandes par

☒ FOURNISSEUR
☐ COMMANDE
☐ REFERENCE

Fournisseur:

Réf. Fournisseur:

Type commande:

N° Commande:

Date Commande du: au 29/02/2016

Date Livraison du: au 31/12/2999

LA BIJOUTERIE EN OR
JDO LIEUSAIN / C.C. CARRE-SE
3 ALLÉE DES PRÉAMBULES
97452 LIEUSAIN CEDEX
01.60.62.28.74

RECAPITULATIF DES COMMANDES FOURNISSEURS Tri par Fournisseur

Date: 23/03/2017
Page 1

Commandes du au 29/02/2016

Ref. Fourn.	Fam.	Désignation	Taille	Long.	Poids	Suiv.	Quantité	Prix d'achat	Remis	Prix Total	Qt Cédé
Fournisseur CHRISTIAN BERNARD											
Réf. Client : CBER											
Commande n°	3 709	du 01/03/2014	Livraison souhaitée le	02/03/2014	Niveau	AV	Type commande	REASSORT			
09FA018GA_052	671	BAGUE AMETHYSTE GRIS OR375	54,00		0,77		1,00	28,24		28,24	1,00
09FA018GA_052	631	BAG BI OR375	54,00		0,80		1,00	35,26		35,26	1,00
Total							2,00			63,50	
Totaux fournisseur CHRISTIAN BERNARD							Quantité	2,00	Montant Total	63,50	
Fournisseur CHAMILIA (TWC)											
Réf. Client : 778205											
Commande n°	3 706	du 01/03/2014	Livraison souhaitée le	01/03/2014	Niveau	AV	Type commande	CDE CLIENT			
09FA018GA_052	567						1,00				1,00
Total							1,00			0,00	
Commande n°	3 707	du 01/03/2014	Livraison souhaitée le	01/03/2014	Niveau	AV	Type commande	CDE CLIENT			
09FA018GA_052	567						1,00				1,00
Total							1,00			0,00	
Totaux fournisseur CHAMILIA(TWC)							Quantité	2,00	Montant Total	0,00	
Fournisseur NEGOCE SYNALIA											
Réf. Client : 098A											
Commande n°	3 745	du 08/04/2014	Livraison souhaitée le	09/04/2014	Niveau	AV	Type commande	TOTO			
15300148	153	CHAINE FANTAISIE OR JAUNE			2,50		1,00	69,40		69,40	1,00
Total							1,00			69,40	
Totaux fournisseur NEGOCE SYNALIA							Quantité	1,00	Montant Total	69,40	
Fournisseur THABORA											
Réf. Client : 524000											
Commande n°	3 699	du 17/03/2014	Livraison souhaitée le	17/03/2014	Niveau	AV	Type commande	CDE CLIENT			
09FA018GA_052			58,00				1,00				1,00
Total							1,00			0,00	
Totaux fournisseur THABORA							Quantité	1,00	Montant Total	0,00	
Fournisseur ZRC ROCHET BIJOUX											
Réf. Client : 038205											



5.2. Valorisation des commandes

Accès : Achats > Valorisation commandes

Esc - Fermer

VALORISATION COMMANDES

Recherche
Livraison du 01/04/2013 au 08/04/2014
Fournisseur
☐ Toutes les commandes ☐ Commandes Validées
☐ Commandes NON Validées ☐ Commandes Emises
Famille de à Z23 Type cde

Mois	Prix Achat HT	P.A. HT Cumul	Quantité	Qté cumulée
Janvier 14	1 739,81	1 739,81	42,00	42,00
Février 14	4 777,04	6 516,85	182,00	224,00
Mars 14	6 764,13	13 280,98	188,00	412,00
Avril 13	80,82	13 361,80	14,00	426,00
Avril 14	146 319,20	159 681,00	3 118,00	3 544,00
Mai 13	713,34	160 394,34	30,00	3 574,00
Juin 13	405,60	160 799,94	14,00	3 588,00
Juillet 13	557,78	161 357,72	45,00	3 633,00
Août 13	194,40	161 552,12	16,00	3 649,00
Septembre 13	745,71	162 297,83	34,00	3 683,00
Octobre 13	356,11	162 653,94	20,00	3 703,00
Novembre 13	624,48	163 278,42	24,00	3 727,00
Décembre 13	14 209,37	177 487,79	480,00	4 207,00



5.3. Recherche d'articles en commande

Accès : Achats > Recherche d'articles en commande

Utilisez cet écran pour rechercher si une référence est en commande.

Valider

Sélection

De la famille ? à ?

Fournisseur CBER ?

Réf. fournisseur

☒ Commandes NON Validées

☒ Commandes Validées

☒ Commandes Emises

☐ Afficher les commandes soldées

Dt commande du au 08/04/2014

Dt livraison du au 31/12/2999

Par Niveau ? ☐ Oui ☒ Non 0

Liste des références

☐ Tous ☒ Aucun



6. GAO – REASSORT AUTOMATIQUE

- ➔ Reportez-vous aux documentations dédiées
 - *GAO Mise en place*
 - *GAO Réassort*

7. GESTION DE L'EDI

- ➔ Reportez-vous aux documentations dédiées
 - *EDI Paramétrages*
 - *EDI Gestion des commandes*
 - *EDI Gestion des confiés*

8. DOCUMENTATIONS ANNEXES

Ce document fait référence à des notions présentées dans d'autres documentations :

- Gestion du stock
- Réassort GAO
- EDI