

## Pourquoi ?

Cette fiche explique comment :

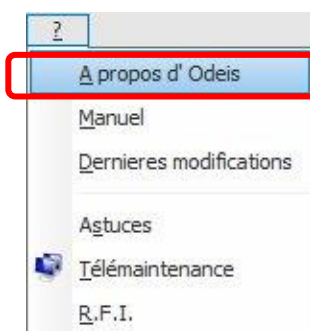
- vérifier la validité de la version d'Ycar à partir d'Odeis.
- éditer l'attestation de conformité du logiciel

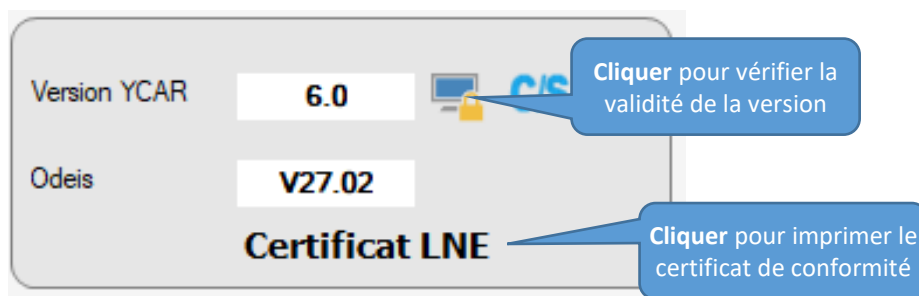
## Comment ?

Ouvrir Odeis Retail (voir la documentation [DIVERS\\_YC\\_Connexion\\_Odeis\\_Retail](#)).

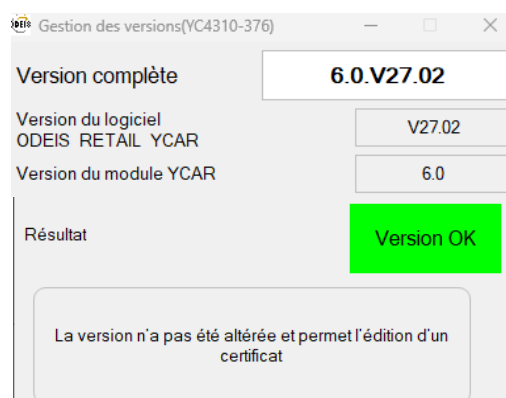
L'accès à la vérification de la validité d'Ycar est situé dans le menu ? / A propos d'Odeis

Accès : ? > A Propos d'Odeis

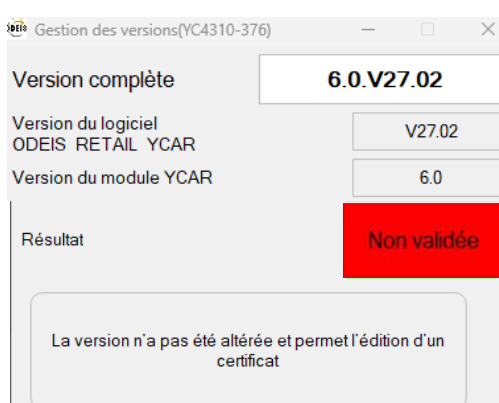




La version utilisée Ycar est validée.



La version utilisée Ycar n'est pas validée.



SI le résultat indique « non validée »  
comme ci-dessous, cela signifie que  
votre version n'est pas correcte.

L'attestation de conformité ne peut  
pas être éditée.

**Contactez immédiatement Odeis  
pour mettre en place une version  
validée.**

**C'est de votre responsabilité.**