



Compte poids

1. FICHIERS DE BASE	2
1.1. Métaux.....	2
1.2. Mouvements.....	2
1.3. Comptes poids	3
2. MOUVEMENTS DE COMPTES POIDS	4
2.1. Compte poids de contrepartie.....	5
3. BALANCES DE COMPTES POIDS.....	6
4. JOURNAL	7

Version	Date	Commentaire	Rédacteur
1.0	12/10/2017	Création	KRL



1. FICHIERS DE BASE

Accès : SAV > *Compte poids* > *Fichiers de base*

1.1. Métaux

Contient la liste des types de métaux gérés par le compte poids.

Vous pouvez Créer, Modifier, Supprimer ou Imprimer vos codes métaux.

Code métal	Libellé metal
AR	ARGENT 925
OR	OR 750

1.2. Mouvements

Précisez ici les différents mouvements d'entrée ou de sortie acceptés.

Par exemple, il est possible de créer un mouvement de sortie pour :

- la fonte,
- la vente à un client
- etc.

Code mouvement	Libelle mouvement	Type mouvement
E	CODE ENTREE	Entrée
S	CODE SORTIE	Sortie

Il est important de bien contrôler le sens du mouvement.

Entrée : ODEIS ajoutera le poids

Sortie : ODEIS enlèvera le poids



1.3. Comptes poids

Le compte poids correspond à un entête dont on se servira pour mouvementer des comptes poids.

Par exemple, on peut créer un compte poids "Fondeur or" ou encore "fournisseur X"

Le compte poids désigne un stock de métal.

Code	Type	Code du type	Libellé	Code métal	Titrage en millième
CPT1	Client	855	CPT POIDS 1	OR	750
CPT2	Fournisseur	ADG	CPT PODS 2	OR	750

En cliquant sur **+1 F5 - Nouveau** ou **F6 - Modifier** vous accédez à l'écran suivant :

Informations générales
Code:
Libellé:

Informations sur le propriétaire
☒ Client Code client:
☐ Fournisseur

Propriété du compte poids
Code métal:
Titrage en millième:

Informations complémentaires
Commentaire:

Vous pouvez définir le métal et le titrage utilisés pour ce compte.

Vous pouvez également renseigner le propriétaire du compte : un client ou un fournisseur.

Remarque

Un bijoutier ne possède pas de compte poids, il gère les différents comptes des clients qui se trouvent dans sa boutique. Les comptes fournisseurs sont des stocks de métal à la disposition du bijoutier chez les différents fournisseurs.



2. MOUVEMENTS DE COMPTES POIDS

Cette option vous permet de saisir, pour un compte poids défini, le mouvement (entrée ou sortie) de métal.

L'écran suivant apparaît, il contient la liste des mouvements déjà saisis.

Gestion des fiches de mouvements de comp 074 BIJOUTERIE PDI OPER:1 Mardi 29

Esc - Fermer F4 - Supprimer +1 F5 - Nouveau F6 - Modifier Alt+I - Impression

Gestion des fiches de mouvements de comptes poids

☒ Aperçu avant édition

Recherche

Compteur	Code du compte	Code mouvement	Date mouvement	Code de contrepartie	Code mouvement
1	CPT1	E	29/11/2005		
2	CPT1	S	29/11/2005	CPT2	E
3	CPT2	S	29/11/2005		
4	CPT1	S	29/11/2005		

Cliquez sur +1 F5 - Nouveau pour créer un nouveau mouvement :

Mouvement de comptes poids 074 BIJOUTERIE PDI OPER:1 Mercredi 30 Noven

Esc - Fermer F1 - Aide F2 - Valider F3 - Annuler

Mouvement de comptes poids

1

Compte poids

Code du compte poids CPT1

Type mouvement Sortie

Code mouvement Sortie Fondateur

2

Compte poids de contrepartie

Code du compte de contrepartie CPT2

Code mouvement entrée atelier


3

Propriétés du mouvement

Numéro de pièce d'origine	44MP	Date mouvement	30/11/2005
Poids brut	3,26		
Perte métal en Gr	0,11	Prix au gramme	10,70
Poids après perte	3,15	Valeur du mouvement	33,71



- 1** Renseignez les informations relatives au Compte Poids :
 - Code du Compte Poids
 - Type de Mouvement (Entrée/Sortie)
 - Code du Mouvement
- 2** Renseignez le Compte Poids de Contrepartie : voir ci-dessous
- 3** Renseignez les propriétés du Mouvement
 - Poids du métal mouvementé
 - Déperdition de métal
 - Prix au gramme (détermine la valeur du mouvement)

Cliquez sur  pour créer le mouvement de métal sur le compte poids saisi.

2.1. Compte poids de contrepartie

Le compte poids de contrepartie permet, s'il est renseigné, de créer automatiquement un mouvement "contraire" au mouvement saisi.

Par exemple :

- 1) Création d'un mouvement d'achat de 15 grammes d'or à un client (compte poids : le client ; mouvement : entrée).
- 2) Cet or part au fondeur :
Plutôt que de saisir 2 mouvements (1 pour la sortie métal et l'autre pour l'entrée au fondeur), on peut saisir 1 seul mouvement en indiquant un code mouvement de contrepartie :
 - *Compte poids* : le client avec *Mouvement* : Sortie
 - *Compte poids de contrepartie* : le fondeur avec *Mouvement* : Entrée

Remarques

Le code mouvement de contrepartie doit toujours être le contraire du code mouvement saisi (une entrée pour une sortie).

On ne peut pas saisir de contrepartie si le mouvement saisi est de type "entrée".



3. BALANCES DE COMPTES POIDS

La balance vous permet de visualiser le solde de tous vos comptes poids.


Balance des mouvements de l'ensemble des 074 BIJOUTERIE PDI OPER:1 Mardi 29 Novembre

Esc - Fermer F7 - Détail Alt+I - Impression

Balance des mouvements de l'ensemble des comptes poids

Tri	Code de compte	Libellé du compte	Type	Entrée	Sortie	Solde
<input checked="" type="radio"/> Compte	CPT1	CPT POIDS 1	Client	3,56	3,55	0,01
<input type="radio"/> Type	CPT2	CPT POIDS 2	Fournisseur	3,05	2,99	0,06
				Totaux	6,61	6,54
						0,07

Aperçu
☒ Aperçu avant édition

Cliquez sur  pour voir le détail du compte poids sélectionné.
Vous pouvez ainsi retrouver l'ensemble des mouvements (entrées, sorties) relatifs à un compte poids.

Balance des mouvements de compte poids 074 BIJOUTERIE PDI OPER:1 Me

Esc - Fermer Alt+I - Impression

Balance des mouvements de compte poids

☒ Aperçu avant édition

Compte poids			
Code	CPT1	Libellé	CPT POIDS 1
Date du mouvement	Libellé du mouvement	Entrée	Sortie
29/11/2005	CODE ENTREE	14,70	
30/11/2005	CODE ENTREE	10,00	
30/11/2005	CODE SORTIE		3,00
30/11/2005	CODE SORTIE		20,00
30/11/2005	entrée diverse	600,00	
30/11/2005	sorti divers		66,00
30/11/2005	Sortie Fondateur		33,00
30/11/2005	Sortie Fondateur		2,00
30/11/2005	sorti divers		2,70
30/11/2005	CODE ENTREE	19,70	
30/11/2005	sorti divers		22,00
30/11/2005	Sortie Fondateur		3,60
30/11/2005	Sortie Fondateur		3,20



4. JOURNAL

Le journal permet de retrouver, par rapport à une fourchette de date ou un compte poids, les écritures des comptes.

Journal 074 BIJOUTERIE PDI OPER:1 Mardi 29 Noven

Esc - Fermer ? F1 - Aide F2 - Valider

Journal des mouvements

Tri

- ☒ Compte
- ☐ Type

Sélection

29/11/2005

29/11/2005

Client

Fournisseur


Tous

Aperçu avant édition

Novembre 2005

lun.	mar.	mer.	jeu.	ven.	sam.	dim.
1	2	3	4	5	6	
7	8	9	10	11	12	13
14	15	16	17	18	19	20
21	22	23	24	25	26	27
28	29	30				

Aujourd'hui : 29/11/2005

Cliquez sur  F2 - Valider pour faire apparaître le journal des mouvements :

Journal 074 BIJOUTERIE PDI OPER:1 Mardi 29 Noven

Esc - Fermer F7 - Retour Alt+I - Impression

Journal des mouvements

Tri

- ☒ Compte
- ☐ Type

Sélection

01/11/2005

29/11/2005

Code

Libellé

Client

Fournisseur

Tous

Aperçu avant édition

Date	Mouvement	Compte	Type	Entrée	Sortie
	Solde du compte	CPT POIDS 1		0,01	0,00
29/11/2005	CODE ENTREE	CPT POIDS 1	Client	3,56	0,00
29/11/2005	CODE SORTIE	CPT POIDS 1	Client	0,00	3,05
29/11/2005	CODE SORTIE	CPT POIDS 1	Client	0,00	0,50
	Solde du compte	CPT PODS 2		0,06	0,00
29/11/2005	CODE ENTREE	CPT PODS 2	Fournisseur	3,05	0,00
29/11/2005	CODE SORTIE	CPT PODS 2	Fournisseur	0,00	2,99