



Affectation des imprimantes ticket/facture

Guide utilisateur

Guide utilisateur

Auteur : KRL



45 allée Théodore Monod - 64210 Bidart

Tél : 04.76.84.25.70

info@odeis.net www.odeis.net

Date : 17/11/2022

Version : 6.0.a

Page : 1/3

Affectation des imprimantes ticket/facture

1. Historique des versions

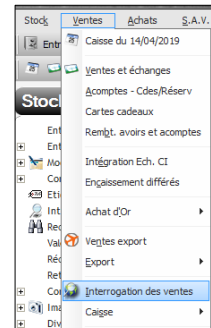
| Version | Date | Commentaire | Rédacteur |
|---------|----------|---------------------------|-----------|
| 1.0 | 22/05/19 | Création | KRL |
| 3.1.a | 07/01/20 | Mise à jour pour YCar 3.1 | KRL |
| 4.1.a | 23/11/20 | Passage en Ycar 4.1 | KRL |
| 4.2.a | 04/02/21 | Passage en Ycar 4.2 | KRL |
| 5.0.a | 09/12/21 | Passage en Ycar 5.0 | KRL |
| 6.0.a | 15/11/22 | Passage en Ycar 6.0 | KRL |

2. Sommaire

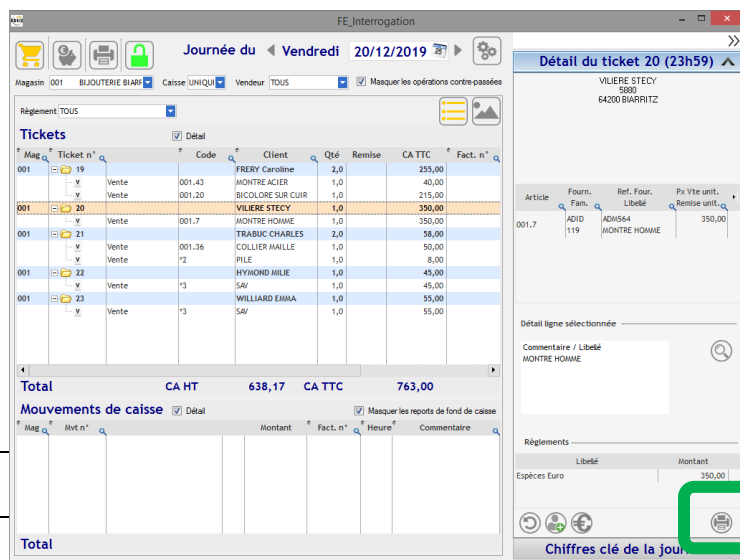
| | |
|---|---|
| 1. Historique des versions | 2 |
| 2. Sommaire | 2 |
| 3. Affectation des imprimantes ticket/facture | 2 |

3. Affectation des imprimantes ticket/facture

- Accédez au menu **Ventes > Interrogation des ventes**



- Positionnez-vous sur une vente puis cliquez sur 



6210 Bidart

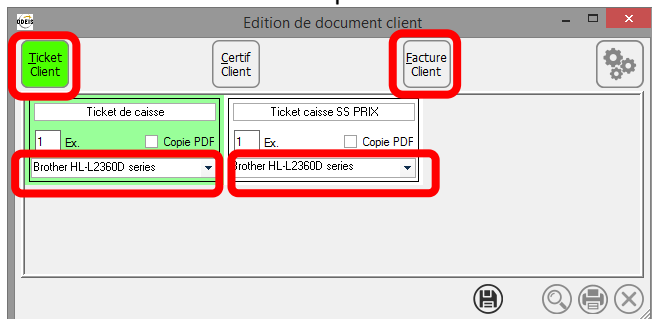
Date : 17/11/2022

Auteur : KRL

Version : 6.0.a

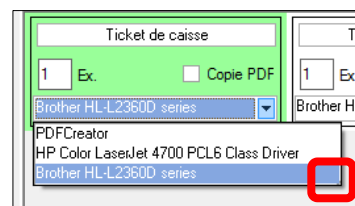
Affectation des imprimantes ticket/facture


- Vérifiez l'affectation des imprimantes en fonction du modèle de document Ticket / Facture



Utilisez les listes déroulantes pour trouver la bonne imprimante.

Si besoin, vous pouvez étirer la liste via le coin inférieur droit pour mieux voir le nom complet des imprimantes.



- Enregistrez chaque modification en cliquant sur 
- Fermez la fenêtre puis rouvrez-la pour contrôler que l'affectation des imprimantes s'est bien enregistrée.
- Faire un test d'impression avec le client pour contrôler tout est opérationnel.

Guide utilisateur