



ODEIS DÉTAILLANT

Intégration des mises à jour de tarifs

Intégration des mises à jour de tarifs

Version	Date	Commentaire	Rédacteur
1.0	12/10/2017	Création	KRL



ODEIS DÉTAILLANT

Intégration des mises à jour de tarifs

Lorsque le magasin reçoit des mises à jour de tarifs par le siège, une notification apparaît sur le bas de l'écran d'accueil d'Odeis :

Mise à jour du tarif par le siège. Il reste des étiquettes à éditer (*NEG).

Cette notification indique que des modifications de tarifs en provenance du siège ont été effectuées automatiquement sur votre stock et que les nouvelles étiquettes sont en attente d'impression.

En cliquant sur la notification vous accédez à l'écran des étiquettes :

Fermer F4 - Supprimer APV F6 - Duplicata Alt+I - 4

Gestion des étiquettes

Sé

Mode
☒ Edition
☐ Réédition

Classement par
☒ Ordre s 1
☐ Numéro étiquette
☐ Ancienne ref.

Opérateur
*NEG

Siège

☐ Sélection Magasin

☒ Edition du Prix de Vente
☐ Aperçu avant édition

Etiquettes Laser prêtes à éditer

<input type="checkbox"/> Laser Verticale	"L"		
<input checked="" type="checkbox"/> Laser Horizontale	"M"	12	
<input type="checkbox"/> Laser Horizontale	"N"		
<input type="checkbox"/> Laser Spécial	"F"		
<input type="checkbox"/> Laser Spécifique	"H"		
<input type="checkbox"/> Laser Transparente	"T"		
<input type="checkbox"/> Laser Lot de pierres	"R"		


Etiquettes Thermiques prêtes à éditer

<input type="checkbox"/> Verticale	"A"		
<input type="checkbox"/> Horizontale	"B"		
<input type="checkbox"/> Horizontale	"C"		
<input type="checkbox"/> Double-face	"D"		
<input type="checkbox"/> Transparente	"E"		
<input type="checkbox"/> Double	"F"		
<input type="checkbox"/> Spécifique	"S"		
<input type="checkbox"/> Universel	"U"		A+B+C+D
<input type="checkbox"/> Plot	"P"		
<input type="checkbox"/> Encodage RFID			










1 Pour distinguer les étiquettes générées automatiquement par la mise à jour de tarifs de celles générées par un réel opérateur du magasin, Odeis leur attribue l'opérateur *NEG.

2 En sélectionnant l'opérateur, Odeis affiche le nombre d'étiquettes générées par cet opérateur.

3 Pour visualiser les étiquettes qui ont été générées sur l'opérateur, sélectionnez l'option  F7 - Visualisation dans la liste de choix.

Le programme vous présente la liste des étiquettes générées, en attente d'impression, et qui concerne les mises à jour de tarifs envoyées par le siège :

 Esc - Fermer		 F2 - Valider		 F4 - Supprimer		 F5 - Modifier la quantité		 F6 - Modifier le modèle		
 Visualisation des étiquettes M		Edition / Opérateur *NEG / 12 Etiquettes								
Qté	Opér.	Référence	Code	et Réf.	Fournisseur	Prix vente TTC	Poids	Taille	Mag	Libellé article
1	M	*NEG 002.5893	POIR	740900		1 400,00	17,00		002	Collier Indies or jaun
1	M	*NEG 002.4456	POIR	609604		650,00	3,85		002	BRACELET MONTE
2	M	*NEG 002.3286	POIR	740580		450,00	2,50		002	CHAINE OR JAUNE
1	M	*NEG 002.3287	POIR	740581		480,00	2,50		002	CHAINE OR BLANC
1	M	*NEG 002.3776	POIR	740490		750,00	4,80		002	CHAINE OR ROSE
3	M	*NEG 002.3285	POIR	740582		450,00	4,30		002	CHAINE OR ROSE
1	M	*NEG 002.5537	POIR	437013		8 900,00	23,15	53,0	002	BAGUE FIDJI OJ GN
1	M	*NEG 002.5366	POIR	441010		1 700,00	6,92	53,0	002	FILLES OR JAUNE
1	M	*NEG 002.4618	POIR	328952		27 000,00	15,61		002	PENDENTIF FIL CO

4 Cliquez sur  Alt+I - Imprimer pour imprimer les étiquettes.

Si l'impression est correcte, le compteur d'étiquettes en attente **2** sera remis à zéro, et la notification sur l'écran d'accueil disparaîtra.

L'intégration des nouveaux tarifs est terminée.